

Musterring

WENN'S ZUHAUSE AM SCHÖNSTEN IST.

**Top-Story: Sie starten in einen
neuen Lebensabschnitt?
Wir haben die passenden Möbel!**

Mehr dazu auf Seite 16



Schauspielerin und Musterring Markenbotschafterin
Bettina Zimmermann



NEUESTE TIPPS UND TRENDS

Esszimmer einrichten wie die Profis Seite 42

Farben als Wow-Faktor einsetzen Seite 76

Zusammen glücklich auf einem Sofa Seite 118

Wohnen im Grünen Seite 228

**„Der Schlüssel zu Glück
und Zufriedenheit?**

**EIN SCHÖNES ZUHAUSE IST
EIN GUTER ANFANG!“**

Mehr dazu auf Seite 24

ENTDECKEN SIE DIE STARKEN SEITEN VON MUSTERRING



Alexander Höner, Musterring Geschäftsführender Gesellschafter

EINE SCHÖNE
EINRICHTUNG IST
DIE BESTE VORAUS-
SETZUNG FÜR EIN
SCHÖNES LEBEN.
LASSEN SIE UNS
GEMEINSAM IN DIE
ZUKUNFT STARTEN!
#LEBENMITMUSTERRING

Gemeinsam geht mehr. Deshalb haben wir viele Kräfte gebündelt, um wieder spannende und inspirierende Einrichtungsideen zu kreieren. Gemeinsam mit unserer Markenbotschafterin Bettina Zimmermann haben wir JustB! entwickelt, eine tolle Kollektion mit klarer Handschrift und hohem Komfortanspruch. Gemeinsam mit all unseren Kundinnen und Kunden werden wir Tag für Tag besser. Und gemeinsam mit Ihnen können wir die Zukunft ganz konkret gestalten: Unsere Möbel sind dafür gemacht, Sie verlässlich auf Ihrem Lebensweg zu begleiten. Getreu dem Motto: Wenn's zuhause am schönsten ist, ist es Musterring. In diesem Sinne wünschen wir Ihnen eine wundervolle Zeit in einem wohnlichen Ambiente!

MÖBEL FÜR JEDEN LEBENS- ABSCHNITT



24 *BETTINA ZIMMERMANN* **JUSTB! KOLLEKTION**

Möbel machen macht ihr Spaß: Bettina Zimmermann setzt auf klare Formen und viel Gemütlichkeit.

36 *GEMEINSAM ESSEN* **ESSZIMMER**

Qualität, eine hochwertige Verarbeitung und innovatives Design sind auch hier die besten Zutaten!



72 *ZUHAUSE WOHLFÜHLEN* **WOHNZIMMER**

Ihr Wohnzimmer ist ein Raum voller Möglichkeiten – individuell an Ihre persönlichen Vorstellungen und Vorlieben anpassbar.



112 *EINFACH ENTSPANNEN* **SOFA UND SESSEL**

Ein gemütlicher Sessel oder die Couch sind wie eine Lieblingsjeans: unglaublich bequem, unverwüstlich und einfach zeitlos.

172 *PLATZ ZUM TRÄUMEN* **SCHLAFZIMMER**

Nie wieder mit dem falschen Bein aufstehen! Mit unseren Polster-, Holz- und Boxspringbetten kann dieser Traum endlich wahr werden.



218 *EIN GUTER START* **FLUR UND GARDEROBE**

Der erste Eindruck ist von entscheidender Bedeutung und bietet keine zweite Chance.

228 *FÜR LANGE SOMMERABENDE* **TERRASSE UND BALKON**

Lust auf einen Kurzurlaub im eigenen Zuhause? Unsere Möbel sind besonders langlebig und halten Wind und Wetter zuverlässig stand.

BETTINA ZIMMERMANN UND KAI WIESINGER

Die beliebten Schauspieler Bettina Zimmermann und Kai Wiesinger sind seit 2021 Musterring Markenbotschafter. Das Power-Paar lebt mit vier Kindern als Patchworkfamilie in Berlin. Bettina Zimmermann absolvierte nach dem Abitur eine Schauspielausbildung in Hamburg und arbeitete zusätzlich als Model. Seit 1998 ist sie regelmäßig in Kinofilmen und Fernsehproduktionen zu sehen. Kai Wiesinger hat sich nicht nur als Schauspieler, sondern auch als Drehbuchautor und Regisseur einen Namen gemacht. Zwischen 2015 und 2018 stand das Paar für die Webserie „Der Lack ist ab“ gemeinsam vor der Kamera.





EINE MARKE MIT MISSION

MUSTERRING

Ist das Zuhause nicht der wichtigste Ort im Leben? Daher sollte es so schön und wohnlich wie möglich sein. Für uns von Musterring ist die Entwicklung attraktiver Möbel und innovativer Wohnlösungen Mission und Passion zugleich. Wir möchten, dass unsere Produkte Ihr Leben nachhaltig bereichern und Ihnen ein Höchstmaß an Komfort und Wohlbefinden ermöglichen. Statt standardisierter Möbel bieten wir flexible Systeme, die individuell an Ihre Persönlichkeit und Ihre Bedürfnisse angepasst werden können.

Die Arbeit der letzten Jahrzehnte hat sich gelohnt: Mit einer Markenbekanntheit von über 70 % und ausgezeichneten Sympathiewerten erfahren wir eine hohe Wertschätzung. Gleichzeitig ist dies eine Motivation, nicht stehenzubleiben, sondern stets an noch besseren Lösungen zu arbeiten – für den wichtigsten Ort im Leben!

EINE MARKE MIT GESCHICHTE

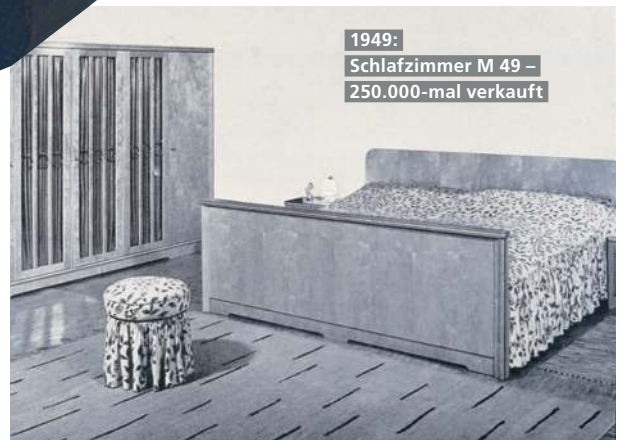


1938:
Musterring Gründer
Josef Höner mit
Ehefrau Gertrud

**HANDWERKSKUNST
IN PERFEKTION:
SO HAT ALLES
ANGEFANGEN**



1948:
Musterring Nähkästchen –
aus der Not geboren



1949:
Schlafzimmer M 49 –
250.000-mal verkauft

Marken entstehen nicht von selbst. Es sind immer Menschen, die sie ins Leben rufen. Engagierte Menschen mit einer Vision, Unternehmergeist und Taten-drang – so wie der Möbelarchitekt Josef Höner. Im März 1938 hatte er die bahnbrechende Idee, Möbeldesign, Produktion und Handel in einem „Ring der mustergültigen Zusammenarbeit“ zu vereinen. Dies war die Geburtsstunde der Marke Musterring, die heute in über 20 Ländern rund um den Globus aktiv ist.

**Logoentwicklung von
1938 bis heute ...**



1968:
Josef Höner
überträgt
Sohn Bruno die
Geschäftsführung



1951:
CLUB – eines der ersten
Anbauprogramme

SINCE 1938



2002:
Bruno Höner übergibt
die Geschäfte an seine Söhne
Oliver, Hendrik und Alexander

Doch die ersten Jahre waren nicht einfach. In der Nachkriegszeit musste Josef Höner viel Durchhaltevermögen und Pragmatismus aufbringen, damit sein Unternehmen überleben konnte. Als er unverhofft an einen großen Bestand stark verdichteten Holzes kam, das für Möbel völlig unbrauchbar war, fand er eine neue Verwendungsmöglichkeit. Und so wurde ausgerechnet **ein Nähkästchen zum ersten Musterring Bestseller dieser Epoche.**

Erfolgreiche Möbelserien ließen aber nicht lange auf sich warten. Das Schlafzimmer M 49 beispielsweise wurde 250.000-mal verkauft und 1953 vom Wirtschaftsminister Ludwig Erhard anlässlich der Ausstellung „Alle sollen besser Leben“ mit dem Grand Prix ausgezeichnet.

Ende der 1950er Jahre wurde Musterring auch in den Nachbarländern aktiv. Josef Höners Sohn Bruno setzte die Internationalisierung der Marke konsequent fort. Er verstärkte auch das Qualitätsmanagement und führte eine 5-Jahres-Garantie ein.

Mit Anbruch des neuen Jahrtausends übernahmen Bruno Höners Söhne Oliver, Hendrik und Alexander das Ruder. **Die Bekanntheit der Marke wurde durch eine hohe mediale Präsenz und den Einsatz prominenter Markenbotschafter gefördert.**

Aufbruch
in die Zukunft

Mittlerweile steht bereits die vierte Generation der Unternehmerfamilie Höner in den Startlöchern. Die Chancen stehen also gut, dass Musterring nicht nur eine lange Tradition, sondern auch viel Zukunft hat!



EINE MARKE MIT LEISTUNGSKRAFT


Es macht Freude, sich neu einzurichten, doch unweigerlich tauchen dabei viele Fragen auf. Fragen, für die wir gemeinsam mit Ihnen passende Antworten finden. Profitieren Sie von unserem breiten Leistungsangebot und der Einrichtungskompetenz aus über acht Jahrzehnten!

UMWELTPROJEKTE

Eine intakte Umwelt besitzt für uns höchste Priorität. Seit über 30 Jahren unterstützen wir daher Aufforstungsprojekte, mit denen die Auswirkungen des Klimawandels gemildert werden.

INDIVIDUALITÄT

Unsere Möbel sind so einzigartig wie Ihr Zuhause. Lassen Sie Ihrer Kreativität freien Lauf und kombinieren Sie unsere riesige Auswahl an Farben, Formen und Funktionen.



BERATUNG

Eine gute Beratung ist durch nichts zu ersetzen. Deshalb sind wir deutschlandweit an fast 300 Standorten mit gut ausgebildeten und hochmotivierten Einrichtungsberatern für Sie da.

GERNE FÜR SIE DA

Sie haben Fragen zur Kollektion oder Qualität? Sie benötigen Stoffmuster oder Info-Materialien?

Unser Service hilft gerne weiter:

Telefon: +49 (0)5242 592260,

E-Mail: service@musterring.de.

Erreichbar montags bis freitags von 08:00–17:00 Uhr.

5 JAHRE GARANTIE

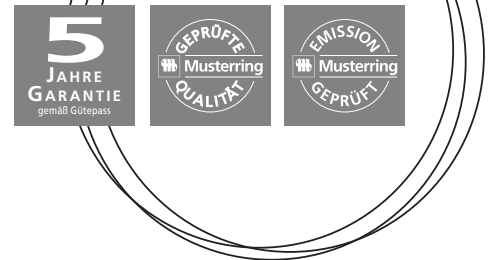
Sicherheit auch nach dem Kauf: Wir gewähren eine 5-Jahres-Garantie. Alle Bedingungen, Leistungen und Ausnahmen werden im Musterring Möbel-Gütepass ausführlich beschrieben.

QUALITÄT

Wir arbeiten mit hochspezialisierten Produktionsbetrieben zusammen, die unsere Möbel nach genauen Design- und Qualitätsvorgaben fertigen. Denn bei der Qualität unserer Produkte gehen wir keine Kompromisse ein.

MÖBEL-GÜTEPASS

Transparenz ist uns wichtig. Jeder Kunde erhält daher beim Kauf seinen persönlichen Möbel-Gütepass mit allen wichtigen Informationen zu Produktgebrauch, Service und Pflege.



MÖBELPFLEGE

Wir möchten, dass Sie lange Freude an Ihren Möbeln haben. Deshalb halten wir unter www.musterring-care.com eine große Auswahl an Pflegemitteln bereit – alle dermatologisch getestet und gesundheitlich unbedenklich.



*IN ZITTAU HABEN
WIR BIS HEUTE
ÜBER 130.000
BÄUME GEPFLANZT.
HIERDURCH
WERDEN
JÄHRLICH
1.300 TONNEN CO₂
GEBUNDEN.*

EINE MARKE MIT UMWELTBEWUSSTSEIN

SO SCHÜTZEN WIR KLIMA UND UMWELT

Es reicht nicht, bloß von Klimaschutz und Nachhaltigkeit zu reden – Taten sind gefragt. Wir sind uns unserer Verantwortung für die Umwelt bewusst und setzen uns aktiv für mehr Nachhaltigkeit ein. Deshalb achten wir auf eine ressourcenschonende Produktion ohne lange Lieferketten oder Lagerhaltung. Und deshalb fördern wir seit Jahrzehnten klimagerechte Aufforstungsprojekte.



Bruno Höner, Initiator des Projektes „Stadtwald Zittau“

NACHHALTIG AUS TRADITION

Bereits seit Anfang der 1990er Jahre unterstützen wir den Zittauer Stadtwald, Sachsens größtes kommunales Waldgebiet. Jahrzehntlang hatte der Baumbestand unter den Emissionen umliegender Industriebetriebe und Braunkohlekraftwerke gelitten. Ein plötzlicher Temperatursturz versetzte ihn schließlich den Todesstoß: Zwei Drittel des 4.500 Hektar großen Waldes erlitten schwerste Schädigungen. Mit regelmäßigen Spenden beteiligt sich Musterring seither an der Wiederaufforstung und am Umbau reiner Nadelwaldflächen zu ökologisch stabilen Mischwäldern.

BÄUME BINDEN CO₂

Hiervon profitieren nicht nur die Menschen in der Region. Maßnahmen zur Rettung der Wälder tragen dazu bei, die Auswirkungen des Klimawandels zu mildern. Bäume absorbieren CO₂, das maßgeblich für den Treibhauseffekt verantwortlich ist, und wandeln es in Kohlenstoff und Sauerstoff um. Der Kohlenstoff wird im Stamm sowie in Ästen, Blättern und Nadeln gespeichert.

DIE JÄHRLICHE ENTLASTUNG

Ein Baum bindet durch sein Wachstum durchschnittlich 10 kg CO₂ pro Jahr. Diese Menge wird der Atmosphäre also entzogen und kann nicht mehr zur Erderwärmung beitragen.

Machen Sie mit!
Alle Infos zum
Spendenkonto
erhalten Sie
über den
QR-Code.



DIE STEHEN UNSEREN MÖBELN GUT

STOFFE VON JAB ANSTOETZ

Sie möchten noch mehr Auswahl an kuscheligen Stoffen? Kein Problem! Zusammen mit dem renommierten Textilverlag JAB ANSTOETZ haben wir eine exklusive Stoffkollektion entwickelt, die über 200 hochwertige Bezüge in vielen bezaubernden Farben, Mustern und Strukturen umfasst. Hiermit lassen sich alle Musterring Polstermöbel, Stühle, Bänke und Polsterbetten ausstatten.

Stuhl HELMOND,
Stoff JAB ANSTOETZ 15061 rot-rosa meliert, Metallgestell pulverbeschichtet, schwarz, ca. B 55, H 91, T 58 cm



📍 **#lebenmitmusterring**

„Mit Musterring und JAB ANSTOETZ kooperieren zwei Marken, die einer Vision folgen: hochwertige Produkte für individuelles Wohnen.“

Claus Anstoetz, Geschäftsführender
Gesellschafter der JAB ANSTOETZ Group

Sessel MR 9310B, Stoff JAB ANSTOETZ 17070
weiß, Gestell black, ca. B 71, H 82, T 84 cm



Die Geschmäcker sind nun einmal verschieden – deshalb haben wir bei unserer Stoffkollektion großen Wert auf Vielfalt gelegt.

Damit ist sichergestellt, dass Sie genau den Stoff finden, der zu Ihnen und Ihrem Wohnstil passt. Die Bezüge bewegen sich voll auf der Höhe der Zeit und verbinden eine wunderschöne Optik mit einer warmen, anschmiegsamen Haptik. Auch in qualitativer Hinsicht bleiben keine Wünsche offen: Alle Stoffe zeichnen sich durch ihre Pflegeleichtigkeit und ihre Licht- und Reibechtheit aus.

In die Stoffwelt eintauchen



Ein weiteres Plus: Die Bezüge sind perfekt auf die Musterring Wohnsysteme abgestimmt. Bei der textilen Gestaltung Ihrer Wohnräume sind Ihrer Kreativität keine Grenzen gesetzt. Sie können sich auf einen Stoff beschränken oder verschiedene Bezüge miteinander kombinieren. Bei offen gehaltenen Räumen lässt sich durch die sorgfältige Abstimmung der Dessins ein besonders harmonisches Erscheinungsbild erzielen. So kann sich beispielsweise der für das Sofa verwendete Stoff auch an den Esszimmerstühlen wiederfinden.



Sofa MR 4580, Stoff JAB ANSTOETZ 21031 grün, Metallfuß schwarz, matt, ca. B 228, H 79–100, T 103–130 cm





Teppich Norvin, Fb charcoal, Nordic Design

MÖBEL FÜR JEDEN LEBENS- ABSCHNITT

Stuhl PINERO, mit Armlehnen, Stoff Bouclé blush, Metallgestell pulverbeschichtet champagne, ca. B 63, H 84, T 64 cm



Couchtisch
JustB! CT100



**„Be the queen
of every day“
mit Musterring**



WENN DAS KEIN GRUND ZUM FEIERN IST!

Vor dir liegt ein neuer Lebensabschnitt, du startest mit Vollgas in die Zukunft – und unsere Möbel bringen die Feierlaune in dein Zuhause. Egal, ob du eine wilde Party mit Freunden planst oder einen gemütlichen Abend mit deinem Lieblingsdrink verbringst – Musterring bietet die perfekte Ausstattung für unvergessliche Momente.

Sofa JustB! PM100, Stoff Yelda natur, Metallkufe schwarz, matt; **Kissenbezug STRUCTURE** mit Fransen, ca. 50 x 50 cm





Dein Leben ist das,
was du daraus machst.
Richte es mit Liebe ein –
in jeder Hinsicht!

SCHÖNE AUSSICHTEN FÜR TOLLE STUNDEN

Unsere Möbel verwandeln dein Wohnzimmer in eine Partyzone. Und im Anschluss sorgen unsere komfortablen Betten für erholsamen Schlaf, damit du am nächsten Tag wieder voller Energie feiern kannst. Ist es nicht schön, Möbel zu haben, auf die du dich in jeder Situation verlassen kannst?



Kuschelalarm

Kissenbezug **STRUCTURE**
mit Fransen, ca. 50 x 50 cm



Polsterbett **EPOS 2.0**, Stoff 5215 creme, Kopfteil mit Rautensteppung, Liegefläche ca. 200 x 200 cm; **Konsole COVELO**, ca. B 58, H 60, T 40 cm; Teppich **DIEGO 674**, DELUXE COLLECTION



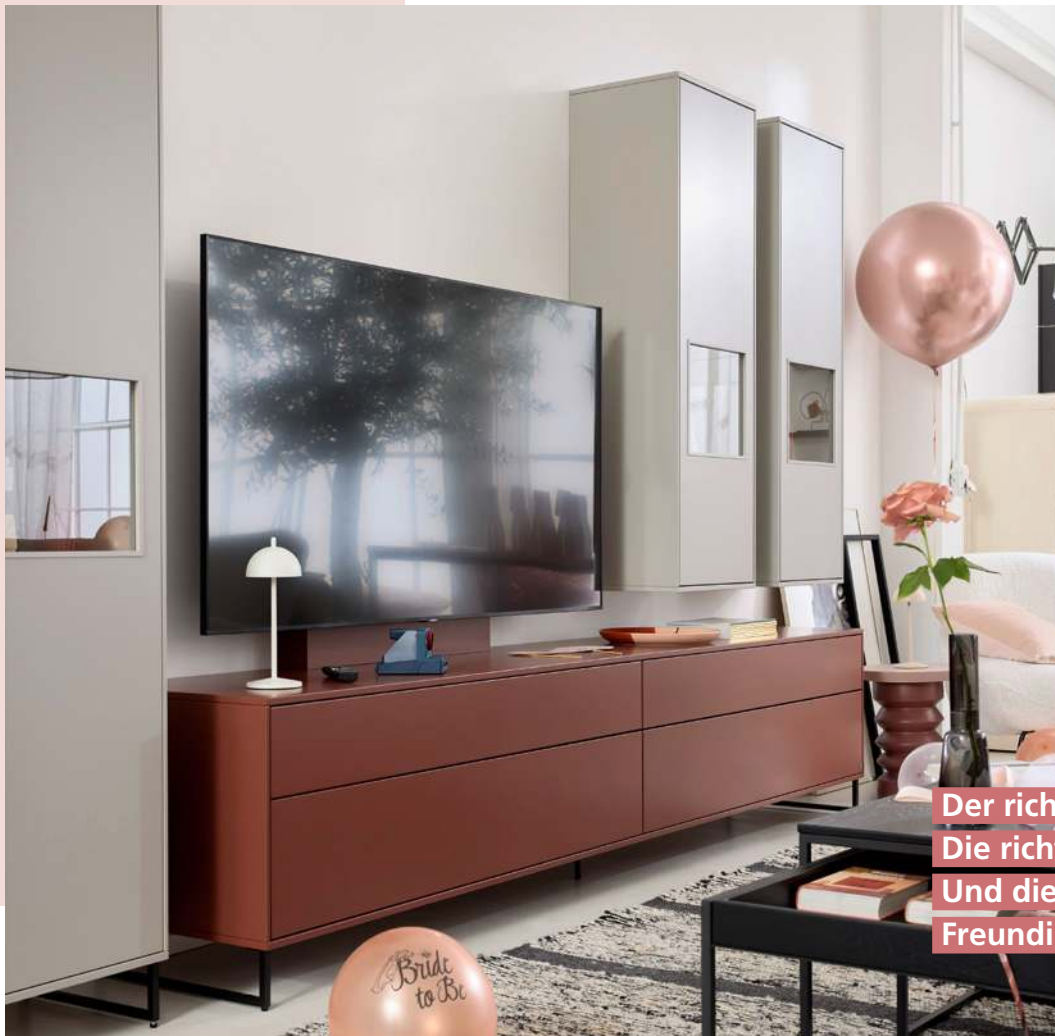
COLOR YOUR LIFE

Wandspiegel
KARA-SYSTEM,
ca. Ø 90 cm



Kommode KARA-SYSTEM,
Lack rosewood, Griffe und
Kufen rosewood, ca. B 90,
H 103, T 40 cm;

Ton in Ton



**Der richtige Partner.
Die richtigen Möbel.
Und die coolsten
Freundinnen der Welt.**



Wohnwand KARA-FRAME, Lack grau / Lack oxidrot, Kufen schwarz,
ca. B 362, H 217, T 50 cm

DER ORT, AN DEM DIE PARTYLAUNE NIEMALS ENDET

Entdecke die Musterring Möbel, die perfekt zu deinem jungen und dynamischen Lebensstil passen! Ob im Wohnzimmer, Essbereich oder Schlafzimmer: Unsere Möbel sind nicht nur stilvoll und modern, sondern auch robust und langlebig – ideal, um jeden Lebensabschnitt mit Leichtigkeit zu begleiten. Lass dich inspirieren und verwandle deine Wohnung in einen Ort, an dem die Feierlaune niemals endet! Bist du bereit für die Party deines Lebens?



LED-Akku-Tischleuchte LUNA
Aluminium pulverbeschichtet, sand,
ca. Ø 11, H 30 cm


FEIER DAS LEBEN



Vitrinen KARA-FRAME,
Lack rosewood / Lack oxidrot,
Kufen schwarz,
je ca. B 47, H 190, T 40 cm

*SO SCHÖN
WOHNT ES
SICH MIT
MUSTERRING.
ECHTE EINBLICKE
AUS DER
INSTAGRAM-
COMMUNITY,
DIE INSPIRIEREN.*

ZEIG UNS, WIE DU WOHNST! #LEBENMITMUSTERRING



INSTAGRAM



*„DAS EINRICHTEN
HAT MICH
SCHON IMMER
TOTAL BEGEISTERT,
DA WAR ES NUR
EIN KLEINER
SCHRITT BIS
ZUR EIGENEN
MÖBELKOLLEKTION.“*

BETTINA ZIMMERMANN STELLT IHRE MÖBELKOLLEKTION JUSTB! VOR



„UNSER ZUHAUSE
IST DER SCHÖNSTE
UND WICHTIGSTE
ORT FÜR MICH!“

In mir steckte schon immer eine große Liebe zum Thema Einrichten, Möbelbau und Architektur. Ich habe einfach richtig Spaß daran, sowohl in meinem eigenen Zuhause als auch als Gestalterin für andere. Als meine Freundinnen und Freunde, die mich schon lange kennen, von der Möglichkeit einer eigenen Möbelkollektion mit Musterring hörten, meinten sie spontan: „Das ist doch genau dein Ding. Daran hast du immer schon viel Spaß gehabt“. Stimmt! Markenbotschafterin für ein so renommiertes und gleichzeitig modernes Familienunternehmen zu sein und mit Profis Möbel zu kreieren, bringt mir wirklich in erster Linie Freude. Und ja, mein Gestaltungseifer und meine Leidenschaft für Interior Design haben sich im Laufe der Zusammenarbeit noch mal mindestens verdoppelt. Ich bin auch auf dieser „Bühne“ ganz in meinem Element – und hoffe, dass man meinen Möbeln den Enthusiasmus anmerkt, mit dem sie entwickelt wurden.

Viel Spaß beim Entdecken meiner Kollektion!

Bettina Zimmermann

IDEEN**VIELFALT**

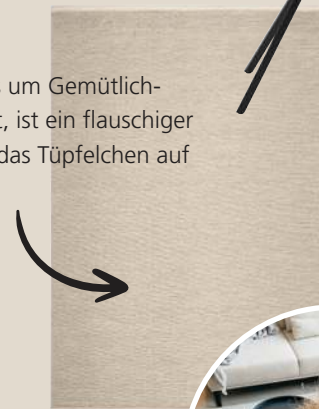


Couch- und
Beistelltische
JustB! CT100



Stuhl
JustB! SP500

Wenn es um Gemütlichkeit geht, ist ein flauschiger Teppich das Tüpfelchen auf dem i.



Teppich
JustB! TE100





Esstisch SP100



Stuhl SP500



Teppich
TE150



Polsterbett SC100



Beistelltisch CT100



Sofa PM100



Bank SP500



Stuhl SP500



Sofa PM100



Couchtisch CT100


Sofa
PM100



Boxspringbett SC100



Gehen Sie mit mir auf
Entdeckungsreise: Auf den
folgenden Seiten erläutere
ich vier wichtige Einsatz-
bereiche für meine Möbel.



Teppich
TE100



Couchtisch CT100

Meine Kollektion verbindet eine klare, minimalistische Formensprache mit einem hohen Komfortanspruch und ganz viel Gemütlichkeit. Schauen wir uns doch gemeinsam einmal genauer an, welche Wohnbereiche sich damit einrichten lassen!



Beistelltisch CT100



Stuhl SP500



Couch- und Beistelltisch CT100

1 ZUM RELAXEN

Ganz klar: Das Sofa ist und bleibt das Herzstück jedes Wohnzimmers. Ein Sehnsuchtsort, der anstrengenden Arbeitstagen ein verdientes Happy-End beschert.

Der schönste
Ort für entspannte
Feierabende



Immer schön flexibel bleiben:
Mit dem motorischen Sitzvorzug
können Sie die Sitztiefe der Couch
schnell und bequem an Ihre Bedürf-
nisse anpassen.



JustB!
Die Bettina Zimmermann
Kollektion für Musterring



Sofa JustB! PM100,
Stoff Yelda natur,
Metallkufe schwarz, matt,
ca. 290 x 308, H 67/88,
T 107/123 cm



Couchtisch JustB! CT100,
Platte Eiche schwarz furniert,
lackiert, Metallgestell anthrazit,
matt, ca. Ø 83, H 43 cm



Teppich JustB! TE100,
in feiner Cordoptik, gewebt,
Farbton 640 Creme,
ca. L 240, B 340 cm

BETTINA ZIMMERMANN: MÖBEL MACHEN MACHT MIR EINEN RIESENSPAß.

Nicht nur die Arbeit an meiner Kollektion hat mir richtig gut gefallen, auch in meinem Alltag haben die Möbel längst ihren festen Platz gefunden. Nehmen wir nur das Sofa: Unsere Patchwork-Familie trifft sich hier wie auf einer Insel, wir sind ganz eng und sehr relaxed zusammen. Ein wichtiger familiärer Feel-Good-Ort, finde ich. Für Haushalte mit weniger Personen geht es aber auch eine Nummer kleiner: Als flexibles Modulsofa lässt sich die Couch exakt nach den eigenen Bedürfnissen zusammenstellen.



2 ZUM GENIEßEN



Stühle JustB! SP500, mit Armlehnen, Stoff S22/49 sesame / Leder Z59/21 stone, Stativgestell schwarz, ca. B 62, H 88, T 62 cm

JustB!


Die Bettina Zimmermann
Kollektion für Musterring



Esstisch JustB! SP100, Platte Eiche massiv, schwarz transparent lackiert, Bügelgestell pulverbeschichtet, schwarz, ca. L 200, B 100, H 77 cm

WO MAN ZUSAMMEN ISST, SPIELT, LACHT UND DAS LEBEN GENIEßT.

Wir sprechen zwar von einem „Ess“-Tisch, aber genau genommen wird dieses Möbelstück noch für viele weitere Aktivitäten genutzt. Hier verweilen wir noch lange nach dem Abendessen mit der Familie oder Freunden, führen gute Gespräche oder nehmen einen Spieleabend in Angriff. Gerade für meine große Familie mit Kindern ganz unterschiedlichen Alters ist der Esstisch ein beliebter Treffpunkt. Bei der Gestaltung der Sitzgruppe war mir daher ein hoher Komfort und ein zeitloser, aber dennoch moderner Look sehr wichtig. Neben den einladenden Stühlen sorgen in meiner Kollektion auch Sitzbänke für Bequemlichkeit. Dass Bänke in den letzten Jahren ein bemerkenswertes Comeback gefeiert haben, überrascht mich nicht: Die modernen Varianten haben nichts mehr mit den harten, hölzernen Eckbänken aus vergangenen Zeiten zu





Bettina Zimmermann, Schauspielerin und Musterring Markenbotschafterin

tun. Die Sitzbank von heute steht frei und ist gepolstert. Bei den ebenfalls gepolsterten Armlehnen habe ich darauf geachtet, dass sie nicht zu hoch sind, damit der Einstieg einfach bleibt. Trotzdem bieten sie beim Anlehnen sanften Halt. Ähnlich sieht es bei den Stühlen aus: Mein Entwurf vereint die optimale Höhe für Rücken- und Armlehne mit einer angenehmen Polsterung. Wer möchte, kann die Stühle mit einer Drehfunktion und einer Rückholfeder ausstatten – dann macht das Sitzen besonders viel Spaß.

BEI UNS ZU HAUSE FINDET DAS FAMILIENLEBEN VOR ALLEM AM ESSTISCH STATT – UND GEHT WEIT ÜBER DAS ESSEN HINAUS.

Auch beim Esstisch zählen die Details: Mir war wichtig, dass bei der schwarzen Tischplatte aus massiver Eiche die Maserung noch sichtbar ist. Die Betonoptik dagegen sollte besonders modern und urban wirken. Ich finde, eine Tischplatte soll leben, ohne aufdringlich zu sein. Die mattschwarzen Metalluntergestelle runden das Design toll ab.

Teppich JustB! TE150, gewebt, Farbton 616 Beige-braun, ca. 240 x 340 cm **Stuhl JustB! SP500**, mit Armlehnen, Stoff S22/49 sesame, Stativgestell schwarz, ca. B 62, H 88, T 62 cm



Gestalten Sie den Essbereich so gemütlich wie möglich, denn die Abende können hier lang werden!

Sitzbank JustB! SP500, Leder Z 59/21 stone, Metallkufe schwarz, ca. B 232, H 86, T 70 cm

**SCHLAFEN WIE IM
LUXUSHOTEL – OHNE
DAS HAUS VERLASSEN
ZU MÜSSEN.**



Boxspringbett JustB! SC100, Stoff 10070 JAB ANSTOETZ,
schwebende Optik, Liegefläche ca. 180 x 200 cm

JustB!
Die Bettina Zimmermann
Kollektion für Musterring

Wer hat das Bett gemacht? Bettina Zimmermann oder ihr Lebensgefährte Kai Wiesinger? So ganz einig scheinen sich die beiden in unserem TV-Spot nicht zu sein. Aber sehen Sie selbst – einfach den QR-Code scannen!



3 ZUM
KUSCHELN

Teppich JustB! TE100,
in feiner Cordoptik, gewebt,
Farbton 640 Grau,
ca. L 240, B 340 cm

Beistelltisch JustB! CT100,
Tablett lose aufgelegt, Wild-
eiche hell massiv, geölt,
Metallgestell anthrazit, matt,
ca. L 38, B 38, H 58 cm



**Ich gebe zu:
Auf dieses Bett
bin ich wirklich
sehr stolz!**



„FEHLT IHNEN WAS?“

Nein? Mir auch nicht – die typische „Bettritze“ vermisse ich jedenfalls nicht. Dafür bietet das Bett erstklassigen Boxspring-Liegekomfort, ein geradliniges Design und zauberhafte Hygge-Details wie die schicken Paspelnähte. Mit diesem Bett habe ich mir meinen Traum vom ultimativen Kuschelparadies erfüllt – deshalb ist es auch sofort bei uns eingezogen.

4 DIE BEGLEITER



Teppich
TE100



Beistelltisch
CT100

Couchtisch JustB! CT100, Platte und Tablett (fest montiert mit Zinkung), Eiche schwarz massiv, lackiert, Metallgestell anthrazit, matt ca. L 75, B 75, H 43 cm / ca. L 68, B 68, H 38 cm



Teppich
TE150



Couch- und Beistelltisch CT100



Couchtisch CT100

Couchtisch JustB! CT100, Tablett fest montiert, Eiche schwarz furniert, lackiert, ca. Ø 75, H 36 cm



Teppich TE100


Beistelltisch JustB! CT100, Tablett lose aufgelegt, Wildeiche hell furniert, geölt / Eiche schwarz furniert, lackiert, Metallgestell anthrazit, matt, ca. Ø 43, H 59 cm



Diese Couchtische können so manches wegstecken: Unter dem abnehmbaren Tablett ist genügend Stauraum.



Couchtisch CT100



Zu schade für die Nebenrolle: kleine Stars ganz groß.

NICHT NUR BEIM ENTWURF DER MÖBEL WAR KREATIVITÄT GEFRAGT – AUCH BEI DER ZUSAMMENSTELLUNG ERÖFFNEN SICH VIELE INTERESSANTE SPIELRÄUME.

Mit Kindern zusammenzuleben, macht mir viel Spaß, bringt aber auch Chaos und Unordnung mit sich. Da ist es schon gut, wenn genügend Stauraum verfügbar ist, um den ganzen Krimskrams blitzschnell verschwinden zu lassen. Mit diesem Gedanken im Hinterkopf bin ich an die Entwicklung der Couchtische herangegangen: Sie sollten nicht nur ein ästhetischer Gewinn sein, sondern auch eine praktische Komponente aufweisen. Bei einigen Modellen habe ich daher unter einem abnehmbaren Tablett viel Platz für Spielzeug, Zeitschriften oder herumfliegende Klamotten vorgesehen. Deckel zu – Ordnung wiederhergestellt! Aber in der Couchtischkollektion gibt es noch weitere interessante Lösungen: Modelle mit quadratischen Platten und einem filigranen Metallgestell sind genauso darunter wie Varianten mit einer runden Platte. Die Tische kommen als Solisten gut zur Geltung, lassen



sich aber auch zu tollen Sets miteinander kombinieren. Durch spannende Hell-Dunkel-Kontraste lässt sich die Einrichtung noch lebendiger gestalten. Es lohnt sich, mit den Möglichkeiten zu experimentieren. Und nicht vergessen: Ein guter Teppich ist immer ein Garant für Behaglichkeit. Daher darf eine Auswahl moderner Teppiche, perfekt abgestimmt auf die Möbel, bei JustB! nicht fehlen. Hier endet auch schon unser kleiner Streifzug durch meine Kollektion. Es würde mich freuen, wenn Sie dabei Anregungen für Ihr eigenes Zuhause finden konnten!



GEMEINSAM ESSEN

ESSZIMMER

Die gelungene Kombination von Stühlen und Tischen schafft einen Raum, der uns beim gemeinsamen Essen verbindet. Wenn wir mit unseren Liebsten um den Tisch sitzen, entsteht eine angenehme Atmosphäre der Nähe und Gemeinschaft. Diese besonderen Möbelstücke sind nicht nur praktisch, sondern spiegeln auch unseren individuellen Stil wider und bieten den idealen Rahmen für unvergessliche Momente. Gestalten Sie Ihr Esszimmer zu einem Ort, an dem gemeinsame Mahlzeiten zu kostbaren Erinnerungen werden. Lassen Sie sich inspirieren und verleihen Sie Ihrem Raum eine besondere Atmosphäre.





Stuhl NAVARRA



Stuhl NAVARRA



Stuhl NEVIO



Stuhl NOVA



Stuhl STUHLWERK



Stuhl STUHLWERK 2.0



Stuhl STUHLWERK 2.0

FRÖHLICHES STÜHLERÜCKEN

Da bleibt man gerne sitzen! Die Esszimmerstühle und Sessel aus unserem Sortiment sind so vielfältig wie eine gute Gewürzmischung und werden garantiert auch Sie auf den Geschmack bringen. Lederbezüge mit einzigartiger Haptik sind ebenso Teil unserer Kollektionen wie hochwertige Polster und Stoffe in verschiedenen Farbnuancen. Solide Fußgestelle sorgen für echte Stabilität und erhöhen die Langlebigkeit der einzelnen Modelle. Ob moderner Einrichtungsstil oder gemütliches Ambiente: Unsere Stühle und Sessel passen sich Ihren persönlichen Vorstellungen an.



Barhocker HELANA



Stuhl HELIOS



Stuhl HELMOND

Jeder weiß: Der schönste Platz ist an der Theke.
Mit diesen Barhockern ist es zugleich der bequemste!



Stuhl HELMOND



Barhocker HELMOND



Stuhl PICARA



Stuhl PICARA



Stuhl PICARA



Stuhl PINERO



Stuhl TAMINA



Stuhl TAVIA



Stuhl THABEA



Stuhl TIAMA



Stuhl MR 2050



Esstisch NAVARRA



Esstisch NAVARRA



Esstisch NOVA



Esstisch STUHLWERK



Esstisch STUHLWERK 2.0



Esstisch STUHLWERK 2.0



Stehtisch HELANA



Esstisch HELMOND



Wo man sich auf einen Kaffee trifft:
Die Stehtische HELMOND lassen
sich ideal mit Barhockern aus
derselben Serie kombinieren.



Esstisch HELMOND



Esstisch HELMOND

Stehtische HELMOND



Esstisch HELMOND



Esstisch PICARA



Esstisch PICARA



Esstisch PINERO

GEMÜTLICHES TISCHGEFLÜSTER

Rund wie eine Pizza oder eckig wie ein Platenkuchen? Die Form des Tisches muss zu Ihrem Esszimmer passen. Auch die Größe und Optik ist entscheidend. Deshalb bieten wir Ihnen Esstische in allen Varianten und Variationen. Klassische Esszimmertische sind ebenso dabei wie stabile Stehtische. **Unser Tipp: Betrachten Sie den Tisch niemals isoliert, sondern immer im Zusammenspiel mit geeigneten Stühlen.**



Esstisch TAMINA



Esstisch TIAMA



Esstisch TAVIA



Esstisch THABEA



Esstisch THABEA



Esstisch T 2050

VON PROFIS LERNEN

Worauf sollte man bei der Wahl des Ess-tischmobiiliars achten? Warum sind gepolsterte Stühle so beliebt? Und wie errechnet man die perfekte Tischgröße anhand der Gästezahl?

WIR HABEN UNSERE EXPERTIN FÜR SIE GEFRAGT.

Dass wir lieber in Gemeinschaft essen als allein, ist unumstritten, in jedem Alter. Gerade bei Familien ist der Essbereich der Kommunikationstreffpunkt schlechthin. Aber auch gemeinsame Abende mit Freunden oder Nachbarn gehören zu unserem Lifestyle heute absolut dazu: gemütlich beieinandersitzen, sich austauschen, lachen und es einfach nett miteinander haben. Für die Mehrheit von uns gibt es kaum etwas Schöneres, um den Tag ausklingen zu lassen oder das Wochenende zu gestalten.

Weil uns diese Treffen in unterschiedlich großen Kreisen so glücklich machen können, gilt der Ausstattung dieses Wohnbereichs unser besonderes Augenmerk. Wir haben unsere Innenarchitektin Andrea Peitz zu Vorlieben bei Formen, Ausstattungen und Materialien befragt. Und nach einfach umsetzbaren Profi-Tipps für größere Runden: Wie lang muss eine Tafel zum Beispiel für vier Paare sein? Was ist der Vorteil von runden Tischen – beziehungsweise bekommt man mehr Sitzplätze an runde als an eckige? Und wie viel Platz benötigen wir eigentlich für unsere unterschiedlich langen Beine unterm Esstisch?

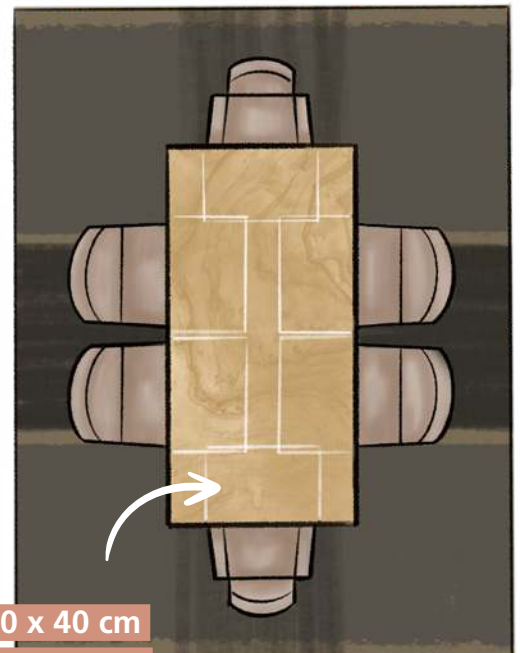


@ #lebenmitmusterring

„Bei der Wahl der Stühle spielen Persönlichkeit, Einrichtungsstil und Raumatmosphäre eine tragende Rolle. Es geht darum, alle Faktoren zu berücksichtigen, um eine harmonische Stimmung zu erzeugen.“

Andrea Peitz, Musterring
Innenarchitektin

Tisch 100 x 200 cm
Stellfläche 260 x 340 cm



60 x 40 cm
pro Person

Tisch 100 x 200 cm
Stellfläche 260 x 200 cm



A WIE ARMLEHNEN:

Stühle mit Armlehnen: Generell ist das eine gute Idee, aber passen die in jedes Setting? Andrea Peitz rät: „Hier sollte man unbedingt vor dem Kauf prüfen, ob Tischplatten- und Armlehnenhöhe korrespondieren. Und es gilt zu bedenken, dass Lehnen kostbaren Raum einnehmen. Den hat man oft nicht und es gibt zahlreiche schöne Stuhlmodelle ohne Armlehnen als Alternative. Wer mag, kann auch zwecks Platzoptimierung die zwei Varianten im Wechsel stellen“. Womit wir beim nächsten wichtigen Punkt wären:

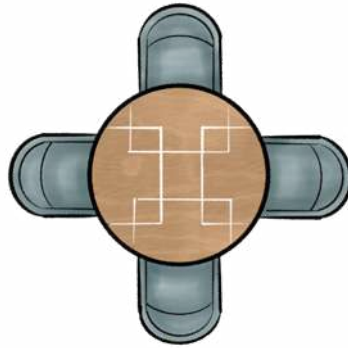
B WIE BESTUHLUNG:

Pauschal rechnet man an eckigen Tischen 60 Zentimeter pro Person. Die Alternative zu rechteckigen oder quadratischen Tischen sind runde, die allerdings nur für eine Personenzahl bis zu 10 empfehlenswert sind. Auch am runden Tisch gilt: 60 Zentimeter Platz pro Person. Weiteres Kriterium für die Planung ist die Tischtiefe. 40 bis 50 Zentimeter sollte man hier einkalkulieren. Am Beispiel gerechnet: Für ein Essen mit vier Paaren sollte der eckige Tisch bestenfalls die Maße 2,40 x 1,0 Meter vorweisen. Werden es mehr? Dann bedarf es einer extralangen Tafel: Bei 14 Personen wäre man bei mindestens 3,60 Metern Tischlänge. Dann fehlen nur noch gutes Essen, leckere Getränke und eine Extraportion gute Laune.

C WIE CHARAKTER:

Natürlich hängt die Bestuhlung zum großen Teil vom Einrichtungsstil, von der Raumatmosphäre und den jeweiligen Individuen am Tisch ab. Kurz gesagt: vom Charakter. Dennoch sollten „Team Tisch + Stuhl“ gut gewählt sein für die jeweiligen Bedürfnisse. Ein runder Tisch, am besten in einem eher quadratischen Raum, kann wahre kommunikative Wunder bewirken – auch wenn zur Tischmitte hin weniger Beinfreiheit vorhanden ist als bei den „eckigen Verwandten“. Eine lange Tafel zu einem festlichen Anlass andererseits besticht durch weite Sicht und Tischgespräche, die auch das Gegenüber einbeziehen. Und soll es klein und fein sein? Dann hat man die Qual der Wahl: Vier Stühle passen aus Sicht unserer Expertin Andrea Peitz uneingeschränkt an jede Tischform: Alles geht.

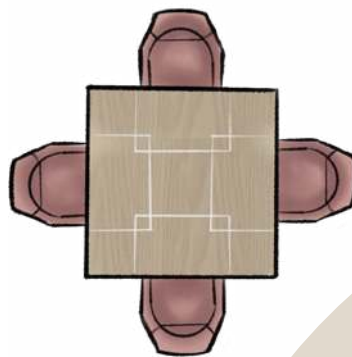
Tisch Ø 110 cm




Tisch Ø 150 cm



Tisch 120 x 120 cm



Tisch 120 x 120 cm



Tisch 240 x 100 cm
Esstisch für 8 Personen



**DURCHDACHTE
PLANUNG
LEICHT
GEMACHT.**



SIE HABEN DIE WAHL

Eine Esszimmerserie wie **TAVIA** hat viel mehr zu bieten, als auf den ersten Blick erkennbar ist. **Nehmen wir nur das Stuhlgestell:** Es prägt die optische Wirkung eines Sitzmöbels und bietet oft ungeahnte Komfortfunktionen. Welche Variante ist Ihr Favorit?

DEN DREH RAUS HABEN

Hier ist starres Sitzen keine Option: Das **Stativgestell aus Eisen oder Edelstahl** stellt eine grundsätzliche Unterkonstruktion dar und ist auf Wunsch in einer um 180 Grad drehbaren Ausführung erhältlich – inklusive Rückholfunktion.



AUF KUFEN GENIEßEN

Das **filigrane Schlittengestell** verleiht dem Stuhl eine schwebende Anmutung. Die schlanke Konstruktion bildet einen reizvollen Kontrast zu den einladend geformten, üppig gepolsterten Sitzschalen.



IMMER FLEXIBEL BLEIBEN

Ein **Stativgestell aus Massivholz** bringt nicht nur viel natürliches Flair in Ihr Esszimmer, es zeigt sich ebenfalls offen für eine Dreh- und Rückholfunktion, mit der Sie stets in Bewegung bleiben.



DIE BANK ÜBERFALLEN

Diese Sitzbank freut sich auf Überraschungsgäste. Und was die Stühle können, kann sie schon lange: Ein zierliches **Schlittengestell** steht ihr genauso gut wie solide **Beine aus Massivholz**.



📷 **#lebenmitmusterring**

„Auf Instagram entdeckt und immer wieder bewundert. Jetzt steht mein Lieblingsstuhl auch in unserem Esszimmer!“

Olga **@geliebtes_hus**



Stuhl TAVIA, Leder Florenz dunkelgrau,
Schlittengestell Eisen schwarz,
ca. B 62, H 86, T 66 cm

GEMÜTLICH UND EINLADEND



Esstisch TAVIA, Charakter-Eiche massiv, geölt, Kreuzkufe Edelstahl gebürstet, ca. Ø 130, H 77 cm; **Stuhl TAVIA**, Stoff 15070 wollweiß JAB ANSTOETZ, Stativgestell Edelstahl gebürstet, optional drehbar mit Rückholfunktion (Zubehör), ca. B 62, H 86, T 66 cm; **Stuhl TAVIA**, Stoff 16070 weiß JAB ANSTOETZ, Schlittengestell Edelstahl gebürstet, ca. B 62, H 86, T 66 cm; **Teppich COLORADO** aus der DELUXE COLLECTION



Highboard KARA-FRAME,
Eiche sand, Kufe edelstahlfarbig,
ca. B 62, H 121, T 50 cm



SIE MÖCHTEN DIE TISCH- PLATTE ERWEITERN? KEIN PROBLEM!

Nicht nur die schicken Stühle unserer Esszimmerserie **TAVIA** bieten viele Wahlmöglichkeiten, dasselbe gilt auch für den Tisch. Was trifft Ihren Geschmack mehr: eine runde oder eckige Platte? Ein Gestell aus Massivholz oder Metall? Und wie wäre es mit einer Auszugsfunktion?

DIESER TISCH WÄCHST MÜHELOS MIT DER ANZAHL DER GÄSTE.

Vielleicht kennen Sie die Situation: Sie haben zu einer kleinen Party eingeladen und deshalb mehr Personen als üblich zu Gast. Nun hat die **praktische Synchron-Schiebeplatte** ihren großen Auftritt. Mit wenigen Handgriffen können Sie den Tisch vergrößern und Raum für zusätzliche Begegnungen schaffen.



Esstisch TAVIA mit Synchron-Schiebeplatte, Platte und Klappeinlage Charakter-Eiche massiv, Bügelgestell Eisen schwarz, ca. L 200/300, B 100, H 77 cm



Dekton ist ein äußerst hitzebeständiger, kratz- und schlagfester Verbundstoff



Eine Tischplatte sollte nicht nur optisch ansprechend sein, sondern auch robust genug, um den täglichen Belastungen standzuhalten. Bei **NAVARRA** haben Sie die Wahl zwischen drei besonders widerstandsfähigen Materialien: Dekton, Keramik und Massivholz. Die Stühle aus dieser Serie punkten mit ihrer prägnanten Formgebung und der charakteristischen Rückenöffnung. Wählen Sie Ihren Lieblingsbezug in Stoff oder Leder. Falls Ihnen die Entscheidung schwerfällt, können Sie auch zwei verschiedene Farben für die Innen- und Außenseite miteinander kombinieren.




PERSPEKTIVE, MATERIAL UND FORM



Die Massivholzplatten sind nicht nur äußerst solide, sondern zugleich eine echte Augenweide



Ein echter Eyecatcher:
Das Tisch-Design von
NAVARRA verzaubert aus
jedem Blickwinkel.



Esstisch NAVARRA, Platte in organischer Form, Dekton Entzo Natural, Metallsäule pulverbeschichtet anthrazit, ca. L 240, B 110, H 77 cm;
Stuhl NAVARRA ohne Armlehnen, außen Stoff Coco Liver 10, innen Bull Liver, Metallgestell pulverbeschichtet anthrazit, ca. B 55, H 87, T 62 cm;
Stuhl NAVARRA mit Armlehnen, Stoff Coco Liver 10, Metallgestell pulverbeschichtet anthrazit, ca. B 60, H 87, T 62 cm



Auch Stühle mögen's schick: Der Cordbezug verbindet eine kuschelige Haptik mit einer richtig trendigen Optik.

BOUCLÉ ODER CORD?

Verleihen Sie Ihrem Esszimmer so viel Frische wie möglich! Mit einem trendgerechten Bezug kommen Esszimmerstühle besonders gut zur Geltung. **TIAMA** besitzt ein ausgeprägtes Modebewusstsein und stellt jeweils vier Farben in Bouclé und in Cord zur Wahl. Dank ihrer prägnanten Struktur sind diese beiden Stoffvarianten schwer angesagt.



© #lebenmitmusterring

„Erst konnte ich kaum glauben, dass Cord inzwischen wieder als cool gilt. Bis ich diese Stühle gesehen habe. Schockverliebt!“

Überzeugte Musterring Kundin

TRENDGERECHTES SITZEN AUF DEN PUNKT GEBRACHT

Nicht nur der bezaubernde Stoffbezug macht diese Esszimmerserie zu einem „**Must-have**“. Auch die einladende Form der Sitzschalen und die bequeme Federung zählen zu ihren Stärken. Das Stativgestell der Stühle ist in Metall oder Holz erhältlich und ermöglicht eine Drehung um 180 Grad. Eine Rückholfunktion bewegt den Sitz stets in die Ausgangsposition zurück. Die Tische beeindrucken mit Massivholzplatten in Barock-Eiche oder Charakter-Eiche – beide Holzarten entweder im Naturton oder schwarz transparent lackiert. Das schwarze Sterngestell aus Eisen sorgt für ein besonders stylisches Erscheinungsbild. Jede Wette: Hier lassen sich Ihre Gäste gerne nieder.



Die Zeit vergeht mal
wieder wie im Flug?
Der Stuhl ist schuld!
Wer könnte diesem
Komfort widerstehen?



Esstisch TIAMA, Massivholzplatte mit gerader Kante, Barock-Eiche natur, derbe Eiche mit Plankenkerbe, urwüchsig mit Ästen und Strukturmerkmalen, Stern-Gestell Eisen schwarz, ca. L 200, B 100, H 76 cm; **Schalenstuhl TIAMA**, Cord Rebel cream, Stativgestell Eisen schwarz, 180 Grad drehbar mit Rückholfunktion, ca. B 58, H 90, T 60 cm; **Sideboard KARA-FRAME**; **LED-Akku-Tischleuchte LUNA**

KARA-SYSTEM bietet maßgeschneiderte Lösungen für jeden Raum – so wie dieses schicke Highboard.



📍 #lebenmitmusterring

„Da bleibt man gerne länger am Tisch sitzen und lässt die Couch warten. Die voluminöse Polsterung sorgt für einen unvergleichlichen Komfort.“

Katharina @familienglueck.trifft.bauhaus



Sitzbank PINERO mit Armlehnen, Stoff Bouclé ivory, Kufengestell Metall, pulverbeschichtet schwarz, ca. B 213, H 84, T 64 cm; **Stuhl PINERO** mit Armlehnen, Stoff Bouclé ivory, Kufengestell Metall, pulverbeschichtet schwarz, ca. B 63, H 84, T 64 cm; **Sideboard KARA-SYSTEM**; **Sofa MR 2490**



**EIN STUHL,
ZWEI SITZ-
TIEFEN**



**VARIANTEN-
REICH SITZEN**

Der Stuhl aus unserer Serie **PINERO** ist mit üppigen Sitzpolstern ausgestattet, die seine außergewöhnliche Bequemlichkeit bereits auf den ersten Blick erkennen lassen. Das Rückenkissen bietet aber noch eine zusätzliche Raffinesse: Sie können es ganz nach Ihren individuellen Bedürfnissen entweder vor oder auf dem Rückengestell positionieren und so die **Sitztiefe anpassen**.


DER GENUSS BEGINNT IMMER MIT DEN MÖBELN.



Esstisch NEVIO mit Auszug; Platte Dekton Orix Industrial, Gestell pulverbeschichtet, anthrazit, L 160/230, B 100, H 77 cm; **Stuhl NEVIO** mit Armlehnen, ca. B 66 cm und ohne Armlehnen, ca. B 49 cm, Leder Tendens granit/Stoff Alpine 149 steel, Stativgestell pulverbeschichtet, anthrazit, optional um 360 Grad drehbar, mit Rückholfunktion (Zubehör), ca. B 66, H 95, T 63 cm; **Teppich PASADENA** aus der DELUXE COLLECTION



Esstisch NEVIO, Platte Dekton Laos Industrial, Metallgestell RAL 9017 Verkehrsschwarz, ca. L 200, B 100, H 77 cm



EINE ENDLOSE VIELFALT AN OPTIONEN

NEVIO ist eine Esszimmerserie der Superlative!

Tauchen Sie ein in eine Welt voller Farbenpracht, denn das Angebot an trendigen Stoff- und Lederbezügen ist riesig. Sie können auch zwei Farben miteinander kombinieren. Die superbequemen Sitzschalen laden förmlich zum Platznehmen ein, zugleich steht eine Vielzahl attraktiver Gestelle zur Auswahl. Die soliden Tischplatten sind in Massivholz, Dekton oder Keramik erhältlich. Gestalten Sie eine Essgruppe ganz nach Ihrem Geschmack!



Esstisch NEVIO, Platte Keramik Oxido Darknight, Metallwangen RAL 9017 Verkehrsschwarz, ca. L 180, B 100, H 77 cm




VOLUMIGE POLSTERUNG

Die Geschmäcker sind verschieden – das gilt fürs Essen genauso wie für das Esszimmer. Falls Ihr Sitzpolster gerne etwas üppiger ausfallen darf, finden Sie bestimmt Gefallen an der besonders voluminösen Variante, die **für alle NEVIO-Stuhlgestelle verfügbar** ist. So sitzen echte Genießer!

**ECKIG, RUND,
EISEN, HOLZ,
BANK, STUHL,
SICH DREHEN?
ALLES KANN,
NICHTS MUSS!**

Esstisch TAMINA, Massivholzplatte Charakter-Eiche, geölt, Eisengestell schwarz, ca. L 200, B 100, H 76 cm;
Schalenstuhl TAMINA, Leder Florenz, Stativgestell Eisen schwarz oder Wildeiche massiv, geölt, Gestelle fest oder optional um 180 Grad drehbar, mit Rückholfunktion (Zubehör), ca. B 67, H 85, T 60 cm




Esstisch TAMINA,
Platte Charakter-Eiche
geölt, Eisengestell schwarz,
ca. Ø 130, H 76 cm



📷 **#lebenmitmusterring**

*„Massivholz und Eisen schwarz:
Unglaublich, wie perfekt derart
unterschiedliche Materialien
miteinander harmonieren!“*

Überzeugte Musterring Kundin



**Stillsitzen war gestern –
Mit der optionalen
Drehbarkeit um
180 Grad kommt
Bewegung auf**

TREFFPUNKT ESSZIMMER



Esstisch PICARA mit Auszugsfunktion, Massivholzplatte Wildeiche naturfarben, matt lackiert, Metallgestell pulverbeschichtet, schwarz, ca. L 200/300, B 100, H 76 cm; **Stuhl PICARA** mit Armlehnen, Stoff Hugo mustard oder Leder Lomé anthracite, Metallgestell pulverbeschichtet, schwarz, ca. B 58, H 86, T 61 cm; **Sitzbank PICARA** mit Armlehnen, Rücken leger, Leder Lomé anthracite, Metallgestell pulverbeschichtet, schwarz, ca. B 206, H 86, T 66 cm; **Sideboard KARA-FRAME**; **Teppich DALLAS** aus der DELUXE COLLECTION



Instagram icon #lebenmitmusterring

„Das filigrane Gestell steht im spannenden Kontrast zu der weichen Polsterung und ich finde es super, mich nicht zwischen Komfort und Ästhetik entscheiden zu müssen.“

Sabrina @unsertraumhaus2015



Gemütlicher Look:
Der Rücken ist bei **PICARA** auf Wunsch mit legerer Polsterung erhältlich.



Auch als Einzelkünstler eine starke Performance



NICHT NUR BEQUEM, SONDERN AUCH STILVOLL UND VARIANTENREICH

Die Tische, Stühle und Sitzbänke aus unserer Serie **PICARA** sind so vielfältig wie ein 5-Gänge-Menü. Sie können die einzelnen Elemente ganz nach Ihrem Geschmack miteinander kombinieren und erhalten stets eine ästhetisch ansprechende Sitzgruppe, die Ihren persönlichen Stil widerspiegelt.




**JETZT GEHT DIE
SONNE AUF: GELB
SORGT FÜR GUTE
STIMMUNG!**



UNSERE IDEEN FÜR MEHR FRISCHE UND LEBENDIGKEIT



Pendelleuchte FIORI, Glas gold, ca. Ø 30, H 180 cm



Kissenbezüge CORNER und PRISM
je ca. 45 x 45 cm



Kissenbezug STRIPE
ca. 60 x 40 cm



#lebenmitmusterring

„Die Kissen sind wunderschön und passen genau zu unserem Sofa. Mein Highlight ist die Decke, sie sieht nicht nur toll aus, sondern ist sehr weich und fühlt sich angenehm an. Qualität und Optik sind super, ich bin begeistert.“

Stefanie @hausfuerfrieda



Teppich COLORADO POINTS aus der DELUXE COLLECTION

Setzen Sie Akzente – mit aufregenden Farben, Mustern und Texturen



Decken EASE
je ca. 140 x 200 cm



Kissenbezüge CORNER und BLOSSOM
je ca. 45 x 45 cm

EINE BANK MIT SOFA- QUALITÄTEN



Esstisch T 2050, Wildnussbaum massiv geölt, Metallbügel pulverbeschichtet, bronzefarbig, ca. L 200, B 100, H 75 cm; **Stuhl MR 2050** mit Armlehnen, Stoff 25021/24021 JAB ANSTOETZ, Gestell M56 bronzefarbig, ca. B 59, H 89, T 62 cm; **Sitzbank MR 2050** mit Armlehnen, Stoff 25021 JAB ANSTOETZ, Metallkufe M56, bronzefarbig, ca. B 221, H 84, T 67 cm

SCHAUEN SIE GENAU HIN

Die Sitzbank aus unserer Serie MR 2050 ist von einem Sofa kaum zu unterscheiden. Auch hinsichtlich Komfort und Bequemlichkeit kann es das Modell mit jeder Couch aufnehmen. Dafür gibt es einen einfachen Grund: Bei der Entwicklung haben wir uns von unserer Erfolgsgarnitur MR 2490 inspirieren lassen. **Daher heißt es jetzt auch im Esszimmer: Das Sofa ruft!**





SITZEN SIE BESCHWINGT

Haben Sie schon einmal auf einem Freischwinger Platz genommen? Sie werden begeistert sein von diesem einmaligen, leicht federnden Sitzgefühl, das auch unsere **THABEA-Stühle** auszeichnet. Außerdem haben Sie die Möglichkeit, zwischen einer Diadem-Steppung oder einer Vertikal-Steppung des Rückens zu wählen.




**Nicht genug Platz am Tisch?
Mit der Auszugsfunktion lässt
sich die Tischplatte im Hand-
umdrehen vergrößern!**

DIESER TISCH MACHT DIE LEBENSGESCHICHTE DES BAUMES SICHTBAR

Kein Wunder, dass Massivholz so beliebt ist: Authentische Naturmerkmale verleihen dem Material eine einzigartige Handschrift. Für die Tischplatten aus unserer Serie **THABEA** verwenden wir Balkeneiche natur und Charakter-Eiche. Die Balkeneiche zeichnet sich durch individuelle Äste, Wuchsrisse und Kerben aus, während die Charakter-Eiche mit ihren wechselnden Strukturverläufen und Farbnuancen begeistert. Jeder Tisch ist ein wertvolles Unikat, das ihr Esszimmer mit natürlicher Behaglichkeit erfüllt. Gerade in der digitalen Ära mit all ihren virtuellen Schauwerten ist es schön, ein ehrliches, organisch gewachsenes Stück Natur sein Eigen nennen zu können.





HARMONISCHE FARBWELTEN



Vitrinen aus unserer Serie **KARA-FRAME** sind eine perfekte Ergänzung zur Tisch- und Stuhlgruppe. Verleihen Sie Ihrem Esszimmer eine besondere Ausdruckskraft, indem Sie es als lebendige Farbwelt in Rot gestalten.



Esstisch HELMOND mit Massivholzplatte Wildeiche moor, Wangengestell pulverbeschichtet, schwarz, ca. L 220, B 100, H 76 cm; **Stuhl HELMOND** ohne Armlehnen, Stoff 15061 rot-rosa JAB ANSTOETZ, Rundrohrgestell pulverbeschichtet, schwarz, Dreh-Moover, ca. B 52, H 91, T 58 cm; **Stuhl HELMOND** mit offenen Armlehnen, Stoff 15061 rot-rosa JAB ANSTOETZ, Rundrohrgestell pulverbeschichtet, schwarz, Dreh-Moover, ca. B 55, H 91, T 58 cm

SITZEN ALS TYP- FRAGE

Stühle sind so unterschiedlich wie die Menschen selbst. Die Wahl des Lieblingsstuhls hängt stark von der individuellen Persönlichkeit ab. Mit unserem Modell **HELMOND** haben wir eine kleine Typologie des Sitzens erstellt. Können Sie sich darin wiederfinden?

DER HALTSUCHENDE

Armlehnen bieten Halt und Sicherheit. Mehr noch: Sie grenzen das eigene „Revier“ von dem der Sitznachbarn ab. HELMOND bietet gleich zwei Optionen: **offene und geschlossene Armlehnen.**



DER BEWEGLICHE

Ein **Stuhl mit Rollen** gewährt auch beim Sitzen ein hohes Maß an Flexibilität. Wer körperlich in Bewegung bleibt, rostet auch geistig nicht so schnell ein. Eine gute Lösung für das Heimbüro.

DER GEPOLSTERTE

Für alle, die es besonders lässig mögen, stellt **HELMOND** eine **betont legere Polsterung** zur Wahl. Sie zeichnet sich durch einen prägnanten Faltenwurf aus und liegt absolut im Trend.



DER SONNENANBETER

Bei schönem Wetter gibt es keinen besseren Ort als die Terrasse oder den Balkon. **HELMOND-OUTDOOR** bietet einen wetterfesten **Stuhl für den Außenbereich**. Genießen Sie Auszeiten unter freiem Himmel!

Abgerundet wird das Design der Serie **HELMOND** durch die **patentierte Dreh-Moover-Funktion**. Das heißt: Die Stühle und Barhocker können nicht nur um 360 Grad gedreht werden, sie lassen sich zugleich auch sanft vor- und zurückneigen.



Stehtisch HELANA, Platte Wildeiche massiv, geölt, Gestell Quadratrohr pulverbeschichtet, schwarz, ca. L 200, B 100, H 96 cm; **Bar-/Tresenhocker HELANA** mit Rhombo-Komfort-Sitzkissen, Leder Vintage cognac, Gestell Quadratrohr pulverbeschichtet, schwarz, ca. B 58, H 109, SH 70, T 60 cm; **Sitzbank HELANA** mit Rhombo-Komfort-Sitzkissen, Leder Vintage cognac, Gestell Quadratrohr pulverbeschichtet, schwarz, ca. B 205, H 105, SH 70, T 60 cm



Superbequem:
weiches Rhombo-
Komfort-Sitzkissen

Bar-/Tresenhocker HELANA
ca. B 40, H 115, SH 80, T 55 cm



Bar-/Tresenhocker HELANA,
ca. B 40, H 98, SH 63, T 55 cm

APARTMENT LIVING

BAR- UND TRESENHOCKER

Ein lockeres Gespräch unter Freunden, begleitet von einem Espresso oder einem rauchigen Single Malt Whiskey – die Küchentheke oder die Steh-Bar sind perfekte Orte für ungezwungene Begegnungen. Nehmen Sie „Steh-Bar“ aber nicht zu wörtlich: Mit den passenden Bar- und Tresenhockern können Sie auch hier prima sitzen.

MEIN HIGHLIGHT FÜR SIE!
IHRE BETTINA ZIMMERMANN



Bar- / Tresen-
hocker
HELMOND

📷 #lebenmitmusterring

„Kleine Pausen genieße ich
gern am Küchentresen – geht
schnell und unkompliziert!“

Bettina Zimmermann, Schauspielerin und
Musterring Markenbotschafterin

SITZ- ODER STEH-BAR?

Wer gerne schnell und sportlich frühstückt, braucht hierfür keine ausladende Festtafel. Ein kleiner Stehtisch oder Tresen reicht für Cappuccino, Müsli und die morgendliche Lektüre völlig aus. Platzsparende Lösungen dieser Art sind nicht nur in kleineren Wohnungen willkommen. Die heimische Theke entwickelt sich derzeit praktisch überall zum neuen Hot-Spot, zur trendigen Anlaufstelle für Entspannungssuchende. Unsere komfortablen Bar- und Tresenhocker sind in verschiedenen Höhen erhältlich und passen an den Küchentresen genauso gut wie an einen Stehtisch.

3 Höhen, mit Dreh-
Moover-Funktion



Bar- / Tresenhocker HELMOND in drei verschiedenen Größen, Leder Toledo nero, Armlehnen offen, ca. B 55, H 124, SH 80, T 58 cm; Armlehnen geschlossen, ca. B 56, H 114, SH 70, T 58 cm; ohne Armlehnen, ca. B 52, H 107, SH 63, T 58 cm

Alternative zum Tresen:
Stehtische mit runder
oder eckiger Platte





ZUHAUSE WOHLFÜHLEN

WOHNZIMMER

Wohnzimmer sind echte Multitalente. Hier lassen Sie die Seele baumeln, genießen Zeit mit der Familie oder einen guten Wein mit der besten Freundin. Stress oder Hektik haben auf Ihrer Lieblingscouch keinen Platz und der Alltag darf gerne einfach mal warten. Kurz gesagt: Ihr Wohnzimmer ist ein Raum voller Möglichkeiten. Vor allem dann, wenn Sie die Einrichtung genau nach Ihren Wünschen gestalten können. Bei Musterring finden Sie deshalb ganz verschiedene Möbelserien, die sich individuell an Ihre persönlichen Vorstellungen und Vorlieben anpassen lassen. Sie möchten Ihr Wohnzimmer in ein Homeoffice verwandeln? Auch das ist möglich! Also: Lehnen Sie sich zurück und entdecken Sie Wohnzimmermöbel, die Form und Funktion immer wieder neu miteinander verbinden.





**WOHNZIMMER-
MÖBEL, DIE FORM
UND FUNKTION
IMMER WIEDER
NEU MITEINANDER
VERBINDEN**





Regal KIRA-SYSTEM



Wohnwand
KIANA



Schrankwand
KORSIKA



Wohnwand
KARA-FRAME



Wohnwand
SKAAGEN



Wohnwand
PORTLAND



Wohnwand
GIULIA

DESIGN TRIFFT FUNKTION

Wohin mit all den Büchern, Deko-Artikeln und den neuen Weingläsern? Eine Frage, die wohl jeder von uns kennt. Wir haben da eine Idee! Denn die Wohnwände und Sideboards aus unseren Möbelkollektionen überzeugen nicht nur durch ihr stilbewusstes Design, sondern bieten auch jede Menge Stauraum. So schaffen Sie Ordnung in Ihrem Wohnzimmer, setzen einzelne Elemente in Szene und genießen eine stimmungsvolle, dezente Beleuchtung. Egal, welchen Einrichtungsstil Sie bevorzugen: Wir haben die passenden Wohnzimmermöbel für Ihr Zuhause.




Medienmöbel Q-MEDIA 2.0



Wohnwand ATERNO WOHNEN

Ann-Kristin Trost, Head of Color



VOM SCHÖNEN KATALOGBILD IN MEIN WOHNZIMMER – ZEITLOSE, ABER SPANNENDE FARBEN ...

FÜR IHREN WOW-FAKTOR ZUHAUSE

Ann-Kristin Trost, geboren in Berlin, ist eine Designerin und Trendforscherin. Sie gründete ihr eigenes Interior Design Studio in Hamburg und entwickelt moderne Designs für kommerzielle Projekte und private Wohnräume. Ihre Arbeit basiert auf zehnjähriger Erfahrung, analytischem Ansatz und dem Verständnis für die Bedürfnisse der Kunden.



Sie sehen in Wohnzeitschriften, Möbelkatalogen und Werbeanzeigen immer wunderschöne, harmonisch eingerichtete Wohnzimmer und fragen sich: „Wie schaffe ich das auch in meinen eigenen vier Wänden?“ Ich habe Ihnen meine Tipps und Tricks für tolle Highlights und ein Wohnzimmer wie aus dem Katalog einfach zusammengetragen. In nur wenigen Schritten fühlen Sie sich wie in einem neuen Zuhause. Inspiration dafür war das Wohnmöbelsystem mit seinen großartigen Farben und Holzdekoren von Musterring.

WIE SOLLTEN SIE STARTEN?

Jede Umgestaltung braucht ein gutes Farbkonzept, an dem Sie sich für ein harmonisches Gesamtbild stets orientieren können. Sammeln Sie daher Ideen und schauen Sie, was Sie anspricht.


Hier bei wichtig zu beachten:

Holz Möbel sind auch ein Bestandteil des Farbkonzepts.

Angenommen, Sie haben einen kühlen Holzton auf dem Boden liegen, versuchen Sie die anderen Holz Möbel in vergleichbaren Holzönen und Helligkeiten auszuwählen. Hierbei sollte der Unterschied nicht über 3 Holzfarben hinausgehen.

Finden Sie eine Highlight-Farbe für Ihren Raum und seien Sie ruhig mutig. Das neue Regal in Holzfarben kann auch gerne far-

WOHNEN MIT FARBE



Tipps für eine harmonische Wohnatmosphäre

Wochenende in dem Raum, eignet sich das perfekt. Vor-sicht aber, wenn Sie Ihren Tag hier starten und vielleicht sogar das Homeoffice hierhin verlegt haben, dann sind diese Nuancen nicht optimal. Helle Farben mit Highlights in Grün und Gelb sind wunderbar für Akti- vierung und Kreativität.

Ob Sie eher Team Weiß oder Grau sind, ist anschließend die Frage, denn danach richten sich auch die restlichen Farben des Raumes. Grautöne wirken elegant mit weiteren helleren und dunkleren Graun- ancen. Sie passen auch wunderbar zu den Erdtönen aus Natur und Umgebung. Weiß und Cremetöne kann man ebenfalls mit poppigen Trendfarben aufwerten und so Spannung erzeugen.

Hierbei aber darauf achten, neben Ihren 3 optimalen Grund- farben für Ihren Raum nicht mehr als 2 Highlights zu ver- wenden. Sonst wird Ihr Raum schnell bunt und überladen.



Ein tolles Highlight kann auch ein farbiges Möbel vor eben dieser gleichen, farbigen Wand sein. Dieser Trend erzeugt in einem sonst hellen und harmonischen Raum echten Charakter.

Sollte Ihnen aktuell aber noch gänzlich der Mut zur Farbe fehlen, so empfehle ich Ein- steigern, Farbe in Wohntextilien, Kissen, Deko und Wandbildern zu verwenden. Man kann Sie schnell austauschen, ergän- zen, immer wieder anders arrangieren und auch bei neuen Farbkombinationen mal seinen Mut ausprobieren und herumexpe- rimentieren.

VIEL SPAß NUN BEIM AUSPROBIEREN UND UMGESTALTEN.

big akzentuierte Fronten bekommen. Hier- bei sind Rot, Rosa und Brauntöne ein toller Hingucker und wirken beruhigend und in- teressant zu Holz.

Aber Achtung bei zu grauen Holz- farben: Schnell wird es zu bunt und wild. Versuchen Sie warme Akzente mit warmen Holzfarben zu kombinieren. Zu kühlen Holztönen gesellen sich dann lieber Sal- bei, Lindgrün und Pinie.



Wenn Sie sich für einen High- light-Ton für Ihr neues Möbel ent- schieden haben, geht es jetzt an die Grundfarben.

Kontraste sind dabei immer willkommen und ein gutes Stilmittel, um Ihrem Raum mehr Tiefe und Wirkung zu geben. So können helle Schränke vor heller Wand durch eine dunkle Essgruppe an erster Stel- le viel Tiefe erzeugen.

Generell gilt: Mit hellen Farbtönen wir- ken kleine Räume immer optisch größer.

Das muss man aber nicht immer so einhal- ten. Eruieren Sie genau, welche Stimmung Ihr neuer Raum ausdrücken soll. Gemüt- lichkeit darf Farben mit viel Wärme in mitt- lerer Helligkeit und Sättigung nutzen. Sind Sie eher abends und in Entspannung am





Weitere Infos
zu KARA-FRAME
erhalten Sie über
den QR-Code.

Wohnwand KARA-FRAME, Asteiche, Lack cashmere,
Kufen schwarz, matt, ca. B 362, H 217, T 50 cm,



FÜR JEDEN WAS DABEI

Entdecken Sie Ihr kreatives Selbst – KARA-FRAME ist ein Programm der unbegrenzten Möglichkeiten. Folgen Sie Ihrem persönlichen Geschmack und richten Sie sich bis ins kleinste Detail so ein, wie es Ihnen gefällt!



**Sanftes Licht
setzt Accessoires
wirkungsvoll
in Szene**



Kollektionsumfang

Wandborde / Vitrinen / Hängeschränke / Sideboards / Highboards / Kleiderschränke / Esstische / Arbeitstische / Couchtische / Regalsysteme / Garderoben

Maße

Korpussystem:
11 verschiedene Höhen,
bis 4 Raster Höhe in 2 Tiefen
Wangensystem:
Höhe bis 427,7 cm in 3 Tiefen

3 Griffvarianten

- Push-to-open
- Griffleiste
- Griff

Korpus und Fronten

Große Auswahl an **Lacktönen in Matt** oder **Hochglanz** sowie an hochwertigen **Echtholzurnieren**



24 verschiedene Lackfarben



Fußvarianten

Sockelleiste als Standard; optional: **Kufen**, ca. H 12 cm, oder ein **Rahmengestell**, ca. H 31 cm, für ausgewählte Standelemente



Farbvarianten

Kufen und Rahmengestell in Edelstahlfarbe, Chrom sowie in Lack schwarz und Lack weiß, matt, **Kufen** zusätzlich in allen Lackfarben, matt



KREATIVITÄT LEBEN, UNIKATE SCHAFFEN



3 Möglichkeiten
zum Öffnen:
Push-to-open,
Griffleiste
oder Griff

Sideboard KARA-FRAME
Lack agave, Kufen edelstahlfarbig,
ca. B 107, H 85, T 40 cm



Lack glänzend ...

Highboard KARA-FRAME, Lack dark red, hochglänzend, Kufen chromglänzend, ca. B 122, H 121, T 40 cm



Highboard KARA-FRAME
Lack olivgrau, Rahmengestell schwarz, matt, ca. B 47, H 140, T 40 cm

... oder matt



Highboards KARA-FRAME, Lack rosewood, Rahmengestelle schwarz, matt, je ca. B 62, H 140, T 40 cm

SETZEN SIE MIT STARKEN FARBEN AKZENTE

Eine ansprechende Einrichtung muss zwar nicht kunterbunt sein, aber eine ausdrucksstarke Akzentfarbe kann sehr vitalisierend wirken. KARA-FRAME bietet eine breite Palette an trendigen Lacktönen. Spielen Sie nach Herzenslust mit diesen Farben wie ein Maler vor der Staffelei. Wie wäre es mit einem Einzelmöbel in kräftigem Rot? Ein absoluter Hingucker! Aber auch andere Nuancen haben ihren Reiz.



Sideboard KARA-FRAME

Lack cashmere, matt,
Kufen schwarz, matt,
ca. B 273, H 68, T 40 cm



**ECKEN UND
KANTEN VEREINT
IN PERFEKTION**

Highboard KARA-FRAME, Lack schwarz,
Gestell chromglänzend, ca. B 92, H 140, T 40 cm



📍 **#lebenmitmusterring**

„Ich bin absolut verliebt in mein praktisches KARA-FRAME-Sideboard! Es hat eine Weile gedauert, bis ich mich für die richtige Farbe entschieden habe, aber Cashmere ist einfach perfekt! Zeitlos und es passt zu allem, ohne dabei langweilig zu sein.“

Tina @tinaruthe



LUNA-Leuchten
lassen sich super
überall integrieren



**LED-Akku-Tischleuchte
LUNA**



Wohnwand KARA-FRAME
Lack brillantgrau, Asteiche,
ca. B 347, H 216, T 50 cm

FÜR JEDEN RAUM DAS PASSENDE MÖBEL ZUM WOHLFÜHLEN

Ob im Wohnzimmer, Homeoffice oder Esszimmer – überall möchten wir bestens eingerichtet sein. Für ein Multitalent wie KARA-FRAME stellt das keine Herausforderung dar. Holz oder Lack? Arbeiten oder Relaxen? Einzelmöbel oder Wohnwand? Mit einer riesigen Auswahl an Möbelementen, Materialien und Farben folgt das System bereitwillig Ihren Wünschen.



**Klare
Formensprache**

Schreibtisch mit Rollcontainer KARA-FRAME, Lack seidengrau,
ca. L 200, B 80, H 75 cm / B 45, H 63, T 60 cm, **Sideboard KARA-FRAME**,
Lack seidengrau, Chromkufe, ca. B 212, H 85, T 50 cm

GESTALTEN UND AKZENTE SETZEN

Wohnwand KARA-FRAME, Lack seidengrau, ca. B 388, H 251, T 50 cm



Grifflos
glücklich



Highboard KARA-FRAME

Lack weiß, Rahmengestell schwarz, matt,
ca. B 92, H 140, T 40 cm



Sideboard KARA-FRAME
Feinschliff Grigio, Kufe schwarz, matt,
ca. B 242, H 85, T 40 cm



Couchtisch KARA-FRAME
Lack seidengrau, Kufe schwarz, matt,
ca. L 120, B 75, H 40 cm



**Leuchten
dürfen nicht
fehlen!**



Schon viele haben ihr Herz an KARA-FRAME verloren, und dafür gibt es gute Gründe. Da wäre zunächst dieser filigrane Rahmen, der die Korpuselemente elegant umschließt. Dann die schnörkellose Formsprache, die für ein topmodernes Flair sorgt. Und schließlich die atemberaubende Flexibilität, mit der sich das System jeder Raumsituation anpasst.



**KARA-FRAME
bringt Modernität
und Gemütlichkeit
in Ihr Zuhause**

LED-Akku-Tischleuchte LUNA
Aluminium pulverbeschichtet,
schwarz, ca. Ø 11, H 30 cm

Wohnwand KARA-FRAME
Lack weiß, Feinschliff Grigio,
Kufe schwarz, matt, ca. B 362,
H 217, T 50 cm



Pendelleuchte FIORI
Glas gold, ca. Ø 30, H 180 cm



LED-Akku-Tischleuchte LUNA
Aluminium gold, ca. Ø 11, H 30 cm



Stehleuchte LIMA
Rauchglas,
Metall
satiert,
ca. Ø 15,
H 145 cm



LED-Akku-Tischleuchte LUNA
Aluminium pulverbeschichtet, weiß,
ca. Ø 11, H 30 cm



Tischleuchte FIORI
Glas chrom, ca. Ø 30, H 37 cm



LED-Akku-Laterne GRACE
Aluminium pulverbeschichtet, schwarz,
ca. 15 x 15, H 30 cm

ERLEUCHTUNG

Mehr Auswahl für Sie: Bei Musterring finden Sie Lampen und Leuchten für jeden Raum – indoor und outdoor! Lassen Sie sich von der Vielfalt unseres Sortiments begeistern und freuen Sie sich über einzigartige Lampendesigns mit Stil und Charakter. Hochwertig. Langlebig. Inspirierend.



LED-Akku-Tischleuchte LUNA
Aluminium chrom, ca. Ø 11, H 30 cm



Tischleuchte LIMA Big
Rauchglas, Metall satiniert,
ca. Ø 21, H 39 cm



LED-Akku-Tischleuchte LUNA
Aluminium pulverbeschichtet, sand,
ca. Ø 11, H 30 cm



LED-Akku-Tischleuchte LUNA
Aluminium pulverbeschichtet, schwarz,
ca. Ø 11, H 30 cm



Pendelleuchte LIMA
Metall satiniert, Rauchglas,
ca. Ø 15, H 120 cm



LED-Akku-Laternen GRACE
Aluminium pulverbeschichtet,
je ca. 15 x 15, H 50 cm



5er-Pendelleuchte LIMA
Metall satiniert, Rauchglas,
ca. B 120, H 120 cm



MIT DEM RICHTIGEN LICHTKONZEPT SETZEN SIE JEDEN RAUM STIMMUNGS- VOLL IN SZENE.

Licht ist ein Designelement. Es setzt die Einrichtung in Szene, beeinflusst die Atmosphäre in einem Raum und bringt uns in die richtige Stimmung. Neben natürlichem Tageslicht sind Lampen und Leuchten ideal, um jedem Raum ein ganz eigenes Lichtkonzept zu verleihen. Bevor Sie dieses Lichtkonzept umsetzen, sollten Sie überlegen, welche Wünsche und Ansprüche Sie haben. Wollen Sie Ihr Schlafzimmer in ein romantisches Licht tauchen? Suchen Sie nach einer Outdoor-Lampe für die Terrasse oder soll Ihnen im Homeoffice ein Licht aufgehen? Was es auch ist: Unsere Auswahl an Lampen und Leuchten wird auch Ihr Zuhause in das richtige Licht rücken.

WENIGER IST MEHR: SO SETZEN SIE LICHT GEZIELT EIN.

Gerade größere Räume wie ein kombiniertes Wohn- und Esszimmer profitieren von einem Arrangement aus verschiedenen Lampen. Deckenlampen, die den Raum gleichmäßig beleuchten, sollten hier ebenso zum Einsatz kommen wie kleinere Tischleuchten. Unser Tipp: Positionieren Sie große Hängeleuchten mindestens 60 Zentimeter über dem Tisch. So haben Sie freie Sicht und werden nicht von dem Licht geblendet. Kleine oder eher intime Räume wie das Bad oder Schlafzimmer können mit kompakten Lampen im Retro-Design angenehm zurückhaltend beleuchtet werden. Sie wollen es sich im Garten oder auf der Terrasse gemütlich machen? Dann sind robuste Outdoor-Leuchten die richtige Wahl. Dank ihrer Beschichtung sind die Musterring Lampen gegen Wind und Wetter geschützt und die perfekten Begleiter für lauschige Grillabende oder ein romantisches Dinner auf dem Balkon.



LED-Akku-Tischleuchte LUNA
Aluminium pulverbeschichtet, anthrazit,
ca. Ø 11, H 30 cm



LED-Akku-Laterne GRACE
Aluminium pulverbeschichtet, weiß,
ca. 15 x 15, H 30 cm

IHRE EINRICHTUNG SOLLTE SO EINZIGARTIG SEIN WIE SIE SELBST!



Eine gefühlvolle
Beleuchtung sorgt
für Atmosphäre




Wohnwand KIRA-SYSTEM

Nussbaum nova, Lack graphit,
ca. B 363, H 233, T 49 cm;
Teppich COLORADO STRIPE
aus der DELUXE COLLECTION

**Individuelle
Kombinationen**



Wohnwand KIRA-SYSTEM, Lack seidengrau,
Eiche sand, furniert, ca. B 330, H 183, T 49 cm



EINRICHTEN KANN SO EINFACH SEIN – MIT EINEM PROGRAMM, DAS FÜR JEDEN RAUM EINE LÖSUNG BIETET

Systemprogramme wie KIRA-SYSTEM heißen nicht ohne Grund so. Sie sind nämlich derart umfangreich und flexibel, dass sich hiermit nahezu jeder Raum passgenau ausstatten lässt. Eben ein System für alle Fälle – vom stylischen Einzelmöbel bis zum kompletten Innenausbau! Was KIRA-SYSTEM darüber hinaus so besonders macht, sind die weichen, leicht gerundeten Kanten, die den Möbeln einen soften Touch verleihen. Wer diese Anmutung noch verstärken möchte, kann sich für Korpusselemente mit sanft gebogener Front entscheiden. Ein weiteres Plus: Die riesige Auswahl an Echtholz furnieren und trendigen Lacktönen – hier wird garantiert jeder fündig.



Vitrine KIRA-SYSTEM
Lack seidengrau, hochglänzend,
ca. B 270, H 236, T 39 cm

Hier sind nicht nur
die Möbel eine Schau:
Präsentieren Sie edle
Accessoires hinter Glas.



Sideboards, Highboards und Vitrinen sind in vielen unterschiedlichen Größen und Zusammenstellungen verfügbar.

MIT SYSTEM PRÄSENTIEREN

Die Möbel lassen sich auf schicke Füße stellen oder mit schnittigen Kufen ausstatten. Auch eine schwebende Optik ist bei vielen Korpuselementen möglich, was der gesamten Einrichtung eine wunderbare Leichtigkeit verleiht.



Füße, Kufen oder
eine „schwebende“
Lösung?



Schreibtisch mit Sideboard KIRA-SYSTEM
Lack seidengrau, Eiche sand, furniert,
ca. B 199 x 195, H 198, T 49 cm



Vitrine KIRA-SYSTEM, Lack seidengrau,
Eiche sand, furniert, Kufen edelstahlfarbig,
ca. B 135, H 293, T 39 cm



📍 #lebenmitmusterring

„Ich liebe Möbel, die nicht nur gut aussehen, sondern auch funktional sind. Mit schönem Stauraum verschwindet das Chaos aus dem Blickfeld hinter Türen oder in Schubladen.“

Michelle Grieskamp, Musterring
Marketing und Kommunikation

INDIVIDUELLER INNENAUFBAU

Natürlich können Sie auch das Innenleben der Möbel flexibel gestalten. Von Innenschubkästen bis zum Vollauszug für die DVD-Sammlung ist an alles gedacht.



Highboard KARA-FRAME
Feinschliff Bianco, Rahmengestell
edelstahlfarbig, ca. B 62, H 122,
T 40 cm

**Das Besondere
an KIRA-SYSTEM:
abgerundete Ecken**



**Schrankwand
KIRA-SYSTEM**
Lack weiß, ca. B 240,
H 236, T 39 cm



Sideboard KIRA-SYSTEM
Lack weiß, Kufen weiß,
ca. B 240, H 87, T 49 cm;
Teppich TE100, JustBI! Teppiche

AUCH SOLO
EINE AUGEN-
WEIDE



📍 #lebenmitmusterring

„Wer wie ich viel im Homeoffice arbeitet, stellt hohe Ansprüche an die Möbel. Mit KARA-SYSTEM habe ich die richtige Wahl getroffen!“

Überzeugter Musterring Kunde

Highboard KARA-SYSTEM

Lack piniengrün, Griffe und Kufen Lack piniengrün, ca. B 210, H 121, T 40 cm

DESIGN DURCH UND DURCH

Ton in Ton

Die Kraft der klaren
Linie prägt dieses
System bis ins Detail

Schrankwand mit Schreibtisch KARA-SYSTEM
Lack schiefergrau, Eiche sand, furniert, Griffe Lack
schiefergrau, ca. B 252 x 220, H 251, T 36 x 75 cm

KARA-SYSTEM ist ein flexibler All-rounder mit ausgeprägtem Designanspruch. Gerade Linien und rechte Winkel verleihen nicht nur dem Wohn- und Essbereich, sondern auch dem Homeoffice eine äußerst moderne Ausstrahlung. Hochwertige Griffe und filigrane Kufen unterstreichen das klare, aufgeräumte Erscheinungsbild.

Ideen für
Ihr neues
Homeoffice



Das Arbeiten ist heute ein ganz selbstverständlicher Bestandteil des Wohnens. Nicht immer ist dafür gleich ein klassisches Büro erforderlich. Wie wäre es mit einer praktischen Schubkastenzeile?

ERLEBEN SIE KINOKLANG
VOM FEINSTEN: SOUNDBAR
UND SUBWOOFER KÖNNEN
VERSTECKT INS MÖBEL
INTEGRIERT WERDEN.



Wohnwand KARA-SYSTEM
Lack grau, hochglänzend,
ca. B 45/195/45, H 182, T 49 cm



KARA-SYSTEM
bietet für jeden Raum
eine maßgeschneiderte
Lösung

HOCHMODERN, VIELSEITIG UND SO GEMÜTLICH



Highboards KARA-SYSTEM
Lack grau, Eiche sand, je ca. B 60, H 129, T 40 cm

Wohnwand SIGRA
Lack anthrazit, seidenmatt,
Balkeneiche Natur furniert,
ca. B 320, H 197, T 53 cm

KONTRASTE HARMONISCH VEREINT

Hier ziehen sich Gegensätze an:
Holz und Lack, hell und dunkel,
geradlinig und gerundet



Hängeelement SIGRA, Lack fango, seidenmatt, ca. B 228, H 53, T 49 cm



NEUE WEGE FÜR EINE KREATIVE EINRICHTUNG

SIGRA zeichnet sich nicht nur durch das reizvolle Nebeneinander von Echtholz und Lack aus. Die Verschiedenartigkeit der Materialien wird auch durch die aufwendig gerundeten Fronten betont, die den Holzelementen einen besonders weichen Look verleihen. Außerdem können Sie mit effektvollen Hell-Dunkel-Kontrasten spielen – die Lackoberflächen sind in Weiß, Fango oder Anthrazit erhältlich. Für zusätzliche Spannung sorgt eine Kombination aus schwebenden und stehenden Elementen.

KOMBINATION

Gerundete Fronten aus Balkeneiche, kombiniert mit geradlinigen Lackoberflächen



Wohnwand SIGRA
Lack anthrazit, seidenmatt, Balkeneiche Natur furniert, ca. B 289, H 204, T 54 cm

Medienmöbel und Glashänger Q-MEDIA 2.0, Mattglas schwarz, Eiche massiv, gebürstet, ca. B 362, H 68, T 60 cm;
Highboard Q-MEDIA 2.0, Mattglas schwarz, Eiche massiv, gebürstet, ca. B 120, H 129, T 42 cm; Couchtisch FABIA



Die effektvolle Beleuchtung erzeugt eine magische Aura

DAS VIELFÄLTIGE MEDIENSYSTEM



© #lebenmitmusterring

„Das Q-MEDIA-2.0-Medienmöbel ist cool und zeitlos. Es vereint modernes Design mit cleverer Aufbewahrungslösung für ein ultimatives Heimkino-Erlebnis.“

Jan @jannaliving_



Filigrane Metallkufen

Medienmöbel Q-MEDIA 2.0, Mattglas schwarz, Eiche massiv, gebürstet, ca. B 342, H 68, T 60 cm

EIN PROGRAMM MIT HOHER MEDIENKOMPETENZ UND VIELEN WEITEREN TALENTEN

Herzlich willkommen in Ihrem persönlichen Heimkino! Nehmen Sie Platz vor dem Großbildschirm und genießen Sie bombastischen Kinosound, der Sie direkt ins Filmgeschehen eintauchen lässt. Mit Q-MEDIA 2.0 haben Sie die Möglichkeit, Soundbars auf dem Lowboard-Mittelteil unterhalb des TV-Schirms zu platzieren. Eine elegante Haube verdeckt das Gerät, ohne den Sound zu beeinträchtigen. Das vielfältige Programm umfasst zudem Sideboards, Highboards, Vitrinen, Hängeschränke, Hängeregale, Wandborde und Couchtische – damit können Sie Ihren gesamten Wohnbereich gestalten. Kombinieren Sie Lack-, Glas- oder Melaminfronten mit hochwertigen Echtholzurnieren. Schicke Glaselemente ermöglichen die Präsentation erlesener Accessoires, während die spektakuläre Beleuchtung dem Ganzen ein zauberhaftes Flair verleiht.



Sanft beleuchtete
Glaselemente gewähren
interessante Einblicke



Sideboard Q-MEDIA 2.0, Lack weiß, ca. B 212, H 92, T 42 cm;
Medienmöbel Q-MEDIA 2.0, Lack weiß, ca. B 302, H 68, T 60 cm;
Glashänger Q-MEDIA 2.0, Rückwand Eiche massiv, gebürstet, ca.
B 35, H 113, T 30 cm, Beleuchtungsrahmen, ca. B 66, H 113, T 2 cm

Back to
the roots



**DEN ZAUBER
DER NATUR
HAUTNAH
ERLEBEN**

EYECATCHER

Stimmungsvolle Beleuchtung
verleiht jedem Raum eine besonders
harmonische Atmosphäre



Wohnwand TREVIO, Lack anthrazit, Kerneiche Umato, ca. B 266, H 212, T 39 cm

IHRE RÄUME LEBEN AUF – MIT FEINSTEN UNIKATEN, WIE SIE NUR DIE NATUR ERSCHAFFEN KANN

Erleben Sie den Zauber der Natur mit allen Sinnen: TREVIO sorgt mit Massivholzmöbeln in Kerneiche Umato für eine einzigartige Aura! Die Naturmerkmale und kleinen Unvollkommenheiten des Holzes werden spektakulär inszeniert. Rustikale Riffholz-Applikationen an den Paneelen und Vitrinen-Rückwänden setzen reizvolle Akzente. Besonders beeindruckend sind die Abschlussseiten und Böden in Hirnholz, die als Querschnitt durch den Stamm die Jahresringe sichtbar werden lassen – ein faszinierendes Abbild der authentischen Lebensgeschichte des Baumes. Dunkle Oberflächen in Lack anthrazit auf Birke massiv gehen eine harmonische Liaison mit der Kerneiche ein. Eine atmosphärische LED-Beleuchtung hebt die markante Struktur des Holzes effektiv hervor.



Couchtisch TREVIO
Glasplatte parsolbronze,
Kerneiche Umato,
Lack anthrazit,
ca. L 110, B 70, H 45 cm



Wohnwand PORTLAND, Wildeiche massiv, bianco geölt, Bronzeglas, ca. B 377, H 200, T 54 cm

VIEL WÄRME UND BEHAGLICHKEIT

Zwei starke Serien für Massivholzfreunde: PUERTO sorgt mit Asteiche und rustikalen Rückwänden aus Korkeiche für eine behagliche Atmosphäre. Das helle Holz wird durch schwarze Metallrahmen und Aluminiumgriffe wirkungsvoll kontrastiert. PORTLAND punktet mit ausdrucksstarken Oberflächen aus massiver Eiche oder Wildeiche, die durch gehobelte oder gestrahlte Absetzungen passend ergänzt werden.

höhenverstellbar



MASSIVES HOLZ

Beide Serien
bieten tolle
Extras wie
den Sekretär



Nicht nur schön, sondern auch clever: Bei PORTLAND und PUERTO finden sich Sideboards, die mit wenigen Handgriffen in einen Schreibtisch verwandelt werden können. Außerdem gibt es praktische Sekretäre mit ausklappbaren Schreibplatten. Hiermit lässt sich auch auf kleinster Fläche ein einfaches Heimbüro realisieren.



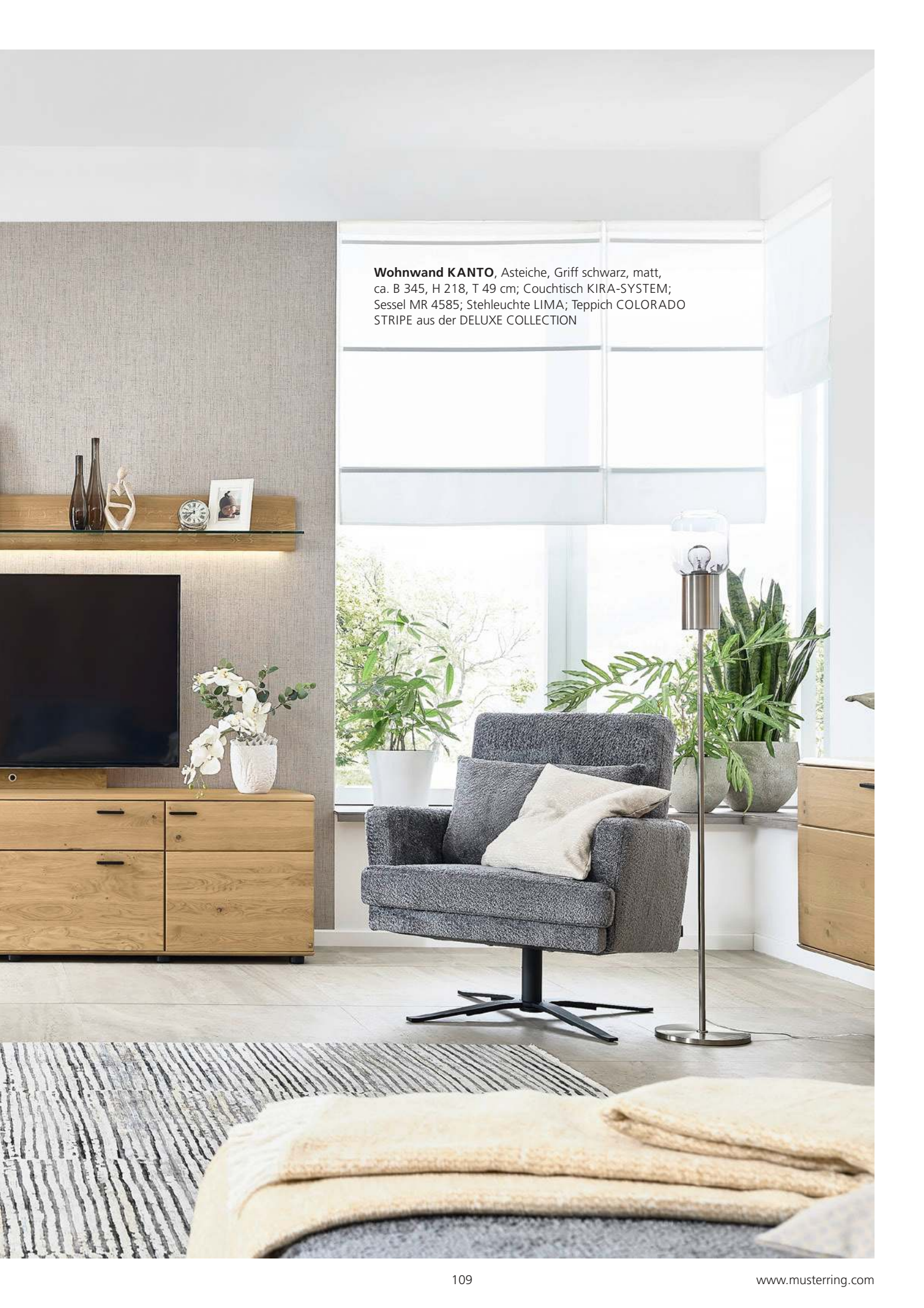
VON DER WOHNWAND BIS ZUM RAFFINIERTEN EINZELMÖBEL

Ebenfalls überzeugend: das breite Angebot an schicken Sideboards und majestätischen Highboards.



Highboard PORTLAND
Wildecke massiv, bianco geölt,
Bronzeglas, ca. B 182, H 136, T 40 cm





Wohnwand KANTO, Asteiche, Griff schwarz, matt,
ca. B 345, H 218, T 49 cm; Couchtisch KIRA-SYSTEM;
Sessel MR 4585; Stehleuchte LIMA; Teppich COLORADO
STRIPE aus der DELUXE COLLECTION

MASSIVHOLZ MACHT DEN UNTERSCHIED



Wohnwand KANTO
mit Spiegelrückwand, Asteiche,
ca. B 345, H 218, T 49 cm

RAFFINIERTER KOMFORT: DER TABLARAUSZUG IST EINE PERFEKTE VERBINDUNG VON STYLE UND FUNKTION



Die Zeichen stehen
auf gemütlich!

Highboardkombination KANTO
Asteiche, ca. B 243, H 251, T 49 cm



Griffe schwarz
oder edelstahlfarbig



Als warmes und authentisches Naturmaterial sorgt Massivholz für viel Behaglichkeit. KANTO bietet hochwertige Massivholzfronten in drei unterschiedlichen Ausführungen: Asteiche, Eiche im Farbton Sand und Kernbuche. Eine Einrichtung komplett in Holz ist einfach ein Traum, Sie können die Fronten aber auch mit trendigen Lacktönen kombinieren.





EINFACH ENTSPANNEN

SOFA UND SESSEL

Ein gemütlicher Sessel oder die Couch sind wie eine Lieblingsjeans: unglaublich bequem, unverwüstlich und einfach zeitlos. Neben dem Design muss natürlich auch der Sitzkomfort stimmen. Und hier hat jeder Mensch andere Ansprüche. Gut, wenn Sie von der Sitzhöhe über die Sitztiefe bis hin zur Rückenlehne und Kopfstütze alles ganz nach Wunsch justieren können. Neben besonders großzügigen Couchgarnituren und flexiblen Sesseln haben wir aber auch Sofas im Angebot, die durch ihre schlichte Eleganz überzeugen und so ein Statement für klare Linien und aufgeräumtes Design setzen.





MR 4530

**KOPF
AUS.
FÜßE
HOCH.**



MR 4580



MR 4615



MR 4810



MR 4930



MR 360



MR 365



MR 370



MR 375



MR 385



MR 250

Das eigene Sofa ist wie eine Insel im Ozean des Alltags. **Hier dürfen wir entspannt die Füße hochlegen, unter einer Decke dösen oder gemeinsam mit dem Partner Pläne schmieden.** Am Abend verwandelt sich die Couch dann in den Mittelpunkt der Party und bietet Freunden und Familie Platz. So vielfältig wie die Ansprüche an eine gute Couch ist auch die Auswahl, die wir Ihnen bei Musterring bieten. Sofas in allen Größen, Formen und Farben warten nur darauf, von Ihnen entdeckt zu werden. Wir sind gespannt, welche Couch in Ihr Zuhause einziehen darf!



MR 260



MR 270



MR 280



MR 285



MR 1350



MR 1380

**FINDEN
SIE IHREN
LIEBLINGS-
PLATZ**



MR 9300



MR 9120



MR 9420





MR 2340



MR 2490



MR 2875



MR 1390

**SOFAS SIND MEHR ALS EIN MÖBELSTÜCK.
SIE SIND BEGLEITER DURCH DEN
ALLTAG UND IMMER EIN GRUND, SICH
AUF ZUHAUSE ZU FREUEN**





Schauspieler-Paar
Bettina Zimmermann
und Kai Wiesinger

*„ZUSAMMEN
GLÜCKLICH AUF
EINEM SOFA?“*

„GEHT DAS?“

Aus physiognomischen Gründen ist es eigentlich ausgeschlossen, dass ein Mann und eine Frau zusammen glücklich werden können. Zumindest nicht auf einem gemeinsamen Sofa. (Ich erinnere mich leider nicht, wo ich das gelesen habe, aber angeblich liegt es daran, dass jeder eine andere Sitztiefe als bequem empfindet.)

Wir haben uns trotzdem eines gekauft und ich war selten so froh darüber wie letzten Sonntag. Das Wochenende war fast geschafft, Schule und Kita schon in greifbarer Nähe, als meine Frau frisch umgezogen und mit offenen Haaren an mir vorbeihuschte. „Schatz, wo ist der Autoschlüssel?“ Bevor ich verstand, was los war, stürmten die Kinder in die Küche.

„Mama, wo fährst du hin?“ „Zu Polly!“

„Dürfen wir dann ein Eis?“ „Müsst ihr Papa fragen – Schatz, der Schlüssel?!“

Ich stand auf. „Ich verstehe gar nicht – wer ist denn Polly? Ich dachte, wir machen gleich Essen?“

HEUTE IST MÄDELSABEND!

Sie presste die frisch gemalten Lippen auf ein Taschentuch, betrachtete ihr Werk im Spiegel und drehte sich strahlend zu uns um.

„Heute ist Mädelsabend! Papa macht euch gleich was, danach könnt ihr ein Eis essen und ich komme zurück, wenn ihr alle gemütlich schlaft!“

Sie warf mir einen Luftkuss zu und tastete sich durch meine Jacken im Schrank, knallte plötzlich die Tür zu und rannte Richtung Schlafzimmer.

„Shit, ich hab keinen Nagellack drauf!“

Es war mir ein Rätsel, warum ihr das immer erst einfiel, wenn wir aus der Wohnung gingen, sie sich dann mit gespreizten Fingern und dem offenen Fläschchen in der Hand auf den Sitz gleiten ließ, ich sie anschnallen musste und nur behutsam anfahren durfte, damit sie sich nicht vermalte.

**Sofa
JustB! PM100**



„Wer ist Polly!“ Sie rief aus dem Bad: „Die Nachbarin von Katja, die Etage drunter, die mit dem Mann, der auch deine Satelliten-App hat!“ und segelte an mir vorbei aufs Sofa. „Ich weiß nicht, wen du meinst – aber die App hab ich längst gelöscht ...“

Sie schraubte hektisch den Deckel zu und pustete die Nägel trocken. „Doch mein Schatz, das ist der, dem du neulich beim Grillen erzählt hast, dass du unser Wohnzimmer so gemütlich findest, obwohl ich es eingerichtet habe.“

Ich sah sie an. „Das soll ich einem Mann erzählt haben, den ich gar nicht kenne?“

Sie stand auf. „Stimmt's etwa nicht?“

„Doch ...“, und mir fiel ein, wie ich auf einer Grillparty bei mir unbekanntem Freunden einer Kollegin meiner Frau auf der Terrasse stand, mich einsam an einem Kaltgetränk festhielt und mich ärgerte, nicht zuhause geblieben zu sein.

Als mich dann jemand unterhalten wollte, Witze erzählte und seine App-Sammlung auf dem Handy zeigte, muss es mir irgendwie rausgerutscht sein und ich sagte:

„Haben Sie nicht auch ein schönes Wohnzimmer?“ Er sah mich an. „Hä? Wie?“ Ich zog den Strohhalm aus dem Glas und nahm einen Schluck. „Wie wir! Meine Frau und ich konnten uns nicht entscheiden, ob eher schick oder gemütlich. Ich wollte ein breites Lümmelsofa, aber sie hatte Sorge, dass es klobig aussieht oder ihre Eltern da nicht drinsitzen könnten, aber zu steif sollte es auch nicht sein und dann hat sie eins ausgesucht, da kann man die Sitzfläche ausfahren! Und ich habe mir nie träumen lassen, wie herrlich das ist!“

Der Mann sah mich mit großen Augen an: „Wie bist du denn drauf?“

„WIE BIST DU DENN DRAUF?“

Ich fühlte mich plötzlich sehr wohl. Und ich fragte mich, auf wie vielen Partys man gewesen sein muss, um es im eigenen Wohnzimmer am schönsten zu finden.

HABEN SIE NICHT AUCH EIN SCHÖNES WOHNZIMMER?



Teppich COLORADO STRIPE
aus der DELUXE COLLECTION

MEHR PLATZ. MEHR KOMFORT. MEHR FLEXIBILITÄT. MR 2340 IST EIN SOFA FÜR DIE GANZE FAMILIE UND PASST SICH IHREN WÜNSCHEN AN.

Spielen, Verweilen und Genießen: MR 2340 macht alles mit und ist auch für größere Familien mit kleinen Kindern ideal. Denn der hochwertige Lederbezug ist nicht nur äußerst langlebig, sondern auch sehr pflegeleicht. Das eigentliche Highlight dieses formschönen Sofas sind aber die vielfältigen Komfortfunktionen. Wählen Sie aus verschiedenen Sitztiefen, passen Sie das Rückenteil an oder lehnen Sie sich an die verstellbare Kopfstütze an – **dieses Sofa garantiert maximalen Sitzkomfort für all jene, die sich zuhause optimal entspannen möchten – allein, mit dem Partner oder zusammen mit Familie und Freunden.**





Bequem: das flexible Rückenteil

UNSERE SOFAS SIND MEHR ALS EIN MÖBELSTÜCK. SIE SIND EIN FAMILIENMITGLIED.

Sofa MR 2340, Leder Z 78/49 sand, ca. 332 x 267, H 84, T 103 cm



Kissenbezug GRAPHIC
ca. 60 x 60 cm

Plaid KNIT
ca. 130 x 170 cm

Extraweiche Kissen und Plaids: Denn Kuscheln ist der Sinn des Lebens




Couchtisch JustB! CT100 mit Platte und Tablett (fest montiert mit Zinkung), Eiche massiv, lackiert, Metallgestell anthrazit, matt, ca. L 75, B 75, H 43 / L 68, B 68, H 38 cm

Individuell sitzen –
mit Kopfteilverstellung
und motorischem
Sitzauszug



Sofa MR 2490, Leder Z 69/52 kurkuma, Metallfuß bronze,
ca. 207 x 342, H 87–102, T 103 cm



Symbiose aus Qualität
und Komfort

Teppich TE250, JustB! Teppiche

Sofa MR 2490

Stoff Z 69/52 cream,
Sichtholzsockel Eiche,
Metallfuß schwarz, ca.
342 x 207, H 87-102,
T 103 cm; Zubehör:
motorischer Sitzauszug



**SIEHT EIN
TYPISCHER TAG
BEI IHNEN
AUCH SO AUS?**



📷 **#lebenmitmusterring**

„Unser riesiges, gemütliches und wunderschönes Sofa MR 2490 gebe ich definitiv nicht wieder her. Auch nach 1,5 Jahren ist es immer noch die beste Wahl für entspannte Stunden.“

Martina **@nordish.interior**





Sofa MR 2490, Stoff W 60/43 elfenbein, Metallfuß bronzefarbig,
ca. 342 x 207, H 87–102, T 103 cm; Zubehör: motorischer Sitzauszug



Instagram **#lebenmitmusterring**

„Experimentieren lohnt sich: Mit kuscheligen Accessoires habe ich meinem Zuhause einen aufregenden neuen Look gegeben!“

Manuela Lier,
Musterring Produktmanagerin

Tischleuchte FIORI
Glas chrom,
ca. Ø 30, H 37 cm

Couchtisch FABIA

Platte und Gestell Metall
pulverbeschichtet, Anodic
Bronze, ca. Ø 58, H 38 cm



**Kissenbezüge
CORNER und FURRY**
je ca. 45 x 45 cm

Farben besitzen die einzigartige Fähigkeit, Stimmungen zu erzeugen. Grün verleiht dem Zuhause eine beruhigende und harmonische Ausstrahlung. Nutzen Sie unsere vielfältigen Heimtextilien und Wohnaccessoires, um die Farbe der Natur in Ihren Räumen erblühen zu lassen! Alle Accessoires sind perfekt auf die Musterring Möbel abgestimmt. Kreieren Sie eine Oase der Entspannung und Erneuerung.



Bettwäsche EASE, ca. 135 x 200 cm /
155 x 220 cm / 80 x 80 cm

**Kissen, Plaids, Bettwäsche
und Teppiche: die vielen
Gesichter der Gemütlichkeit**



Kissenbezug BLOSSOM
ca. 45 x 45 cm



Teppich SINFONIA 963
aus der DELUXE COLLECTION

**KOMBINIEREN SIE DIE
ACCESSOIRES GANZ NACH
IHREM GESCHMACK!**



Decken EASE, je ca. 140 x 200 cm



**LED-Akku-
Tischleuchte
LUNA**
ca. Ø 11,
H 30 cm



**Kissenbezüge EASE
und CORNER**
je ca. 45 x 45 cm

Diese akkubetriebene Leuchte können Sie überall frei platzieren – sogar draußen. Dank der Schutzart IP65 trotz sie Wind und Wetter.



Teppich ENNJA WHITE, NORDIC DESIGN

UNSER SOFA MR 370 BIETET KURZURLAUB FÜR KÖRPER UND SEELE. UND DAS JEDEN TAG.



Sofa MR 370 mit vollmotorischer Sitz-, Rücken- und Kopfteilverstellung, Stoff Melrose platin, Metallfuß schwarz, matt, ca. 280 x 180, H 83–105, T 111–171 cm





HEUTE HAT DER ALLTAG EINFACH MAL PAUSE

Stress? Hektik? Termine? Stopp! Jetzt sind Sie dran. Denn mit dem Relaxsofa MR 370 schaffen Sie sich eine Ruhe-oase mitten im Wohnzimmer. **Hier tanken Sie Kraft für alles, was das Leben so mit sich bringt** – Stichwort Selfcare. Denn Zeit ist schließlich unser wertvollstes Gut und die sollten Sie möglichst häufig so verbringen, wie Sie es sich wünschen. Egal, ob Sie ein gutes Buch lesen, mit den Kindern kuscheln oder mit dem Partner Urlaubspläne schmieden – unser Sofa bietet Platz für all das und noch viel mehr. Die Erwartungen anderer dürfen dann ruhig mal hinten anstehen. Genießen Sie das gute Gefühl des ergonomisch geformten Rückenteils, legen Sie die Füße auf dem Longchair hoch und freuen Sie sich über ein Design, das zum Verweilen und Träumen einlädt. Wir sind sicher: Dem gemütlichen Charme des Sofas MR 370 wollen auch Sie nicht widerstehen.

Der passende Relaxstuhl zum Sofa



Relaxstuhl MR 376 mit manueller oder motorischer Relaxfunktion, Stoff Melrose platin, Sternfuß schwarz, matt, ca. B 79, H 115, T 89–167 cm



MR 4585



MR 376



MR 251

**MACH DEN
MUSTERRING UND
ENTDECKE DIE
FUNKTIONSVIELFALT
UNSERER SESSEL**



MR 261



MR 281



MR 1381



MR 6540



MR 1391



MR 9425



MR 9310

ENTDECKE,
WAS ICH KANN!



Sessel MR 9310, optional mit Wippfunktion,
Stoff Ravenna rose, mit Biese, Drehfuß brushed,
ca. B 71 H 82, T 84 cm



Ganz schön helle:
Hochwertige Stoffe
sorgen für eine
freundliche
Atmosphäre

Sessel MR 9425, Stoff Viva offwhite,
Fuß black, ca. B 70, H 80, T 84 cm;
Teppich NORVIN IVORY, NORDIC DESIGN

SESSEL MIT GEWISSEN EXTRAS

Moderne Sessel vereinen maximalen Sitzkomfort mit einer eleganten Optik. Egal, ob Sie sich für Retro-Design begeistern, klassische Sessel bevorzugen oder einen stilbewussten Ledersessel für Ihr Büro suchen: Bei Musterring bieten wir Ihnen eine riesige Auswahl an Modellen, die Sie flexibel einstellen und an Ihre Anforderungen anpassen können. Auch die Vielfalt der Stoffe, Bezüge und Farben lässt garantiert keine Wünsche offen.



Sessel MR 276, 360° drehbar, Leder Rodeo, Metallsternfuß pulverbeschichtet, schwarz, Holzschale Wildeiche, ca. B 74, H 111–118, T 80 cm

MEIN HIGHLIGHT FÜR SIE!
IHRE BETTINA ZIMMERMANN

© #lebenmitmusterring

*„Das Design war für mich Liebe
auf den ersten Blick und begeistert
mich jeden Tag aufs Neue.“*

Bettina Zimmermann, Schauspielerin und
Musterring Markenbotschafterin



Komfort mit Klasse.
Entdecken Sie ein Sofa
für die besonderen
Momente des Alltags!

DURCH DAS SOFA WIRD IHR WOHNZIMMER EIN ZUHAUSE



Couchtisch FABIA
Platte Rauchglas, 12 mm,
Metallgestell schwarz
lackiert, ca. Ø 80,
H 45 cm



**Kissenbezug
CORNER**
ca. 45 x 45 cm
Decke EASE
ca. 140 x 200 cm

Sofa MR 260 mit manuell hochklappbaren Rückenpolstern, Stoff Joyce silver, Metallfuß pulverbeschichtet, schwarz, ca. 290 x 175, H 82–107, T 96 cm; Zubehör: Wall-away-Funktion

Locker und entspannt
oder schick und seriös:
Unser flexibler Relaxessel
vereint das Beste aus
beiden Welten



Relaxessel MR 261 mit manuell hochklappbarem Rückenpolster, Leder Aurelia graphite, Sternfuß pulverbeschichtet, schwarz, ca. B 74, H 88–117, T 82–183 cm



Sofa MR 260 mit manuell hochklappbaren Rückenpolstern, Leder Aurelia graphite, Metallfuß pulverbeschichtet, schwarz, ca. B 204, H 82–107, T 96 cm; Zubehör: Wall-away-Funktion



UNSICHT- BARE FUNK- TIONEN, SPÜRBARER KOMFORT

Das Relaxsofa MR 260 muss sich nicht verstecken. Im Gegenteil – sein klassisches Design ist aber nur ein Grund, weshalb dieses Modell so beliebt ist. Denn über die verborgenen Komfortfunktionen verwandeln Sie diese gemütliche Couch in Sekundenschnelle in ein Sofa, das sich Ihrer Körperform optimal anpasst – immer wieder neu.





**Praktisch:
verstellbare
Armlehnen**



BEQUEMES BAUKASTENSYSTEM

Werden Sie zum Sofa-Designer und entwickeln Sie Ihre neue Lieblingscouch ganz einfach selbst. Denn mit dem Programm MR 375 können Sie aus verschiedenen Stoffen, Farben und Sofa-Elementen wählen. Praktische Funktionen wie verstellbare Armlehnen und Kopfstützen sind ebenfalls Teil dieses Sofaprogramms von Musterring. Übrigens: Der integrierte Sofakasten bietet noch mehr Stauraum für Plaid's oder Kissen. Das ist auch dann nützlich, wenn Sie Übernachtungsgäste zu Besuch haben, die dank des Querschläfers auch ohne Bett auf nichts verzichten müssen.



**Relaxen in allen Varianten,
ob auf dem Sessel
oder dem Sofa ...**



Sessel MR 376

EIN ECHTES MULTITALENT

Sofa MR 375, Stoff Picasso jeans, Metallfuß schwarz, matt, ca. 187 x 286/292, H 87, T 94 cm; Zubehör: klappbare Armlehne, Multifunktionskopfstütze, Stauraumfunktion im Longchair, Querschläferfunktion; Teppich DIEGO 640 aus der DELUXE COLLECTION





MEMPHIS
3 Farben, 5 Größen




APOLLO
4 Farben, 10 Größen



Teppich mit
Design-Rückseite
und von beiden
Seiten begehbar

MALIBU
5 Farben, 5 Größen und Wunschmaß



BOSTON
3 Farben, 5 Größen



OPERA
3 Farben, 7 Größen

MIT AUSGEPRÄGTEM DESIGNANSPRUCH

Fliegen können sie zwar nicht, die modernen Orientteppiche aus unserer DELUXE COLLECTION, aber dafür begeistern sie mit Vielfalt, hohem Designanspruch und Wertigkeit. Zum Einsatz kommen nur geprüfte Rohmaterialien und Farbstoffe. Dank der breiten Auswahl an Dessins, Farben, Formen und Maßen lassen sich unterschiedlichste Wohntrends verwirklichen.



NIKO
4 Farben, rund und eckig, 9 Größen



CANYON
4 Farben, 6 Größen und Wunschmaß





DIEGO
6 Farben, 4 Größen



BESTENS VERKNÜPFT


Ein guter Teppich kann einen ganzen Raum verändern. Besonders dann, wenn er so aufwendig und hochwertig geknüpft wurde wie die Modelle aus unserem Sortiment. Die Designer-Teppiche vereinen prächtige Kolorierungen mit einer samtweichen Oberflächenstruktur und einer Haptik, die Sie nie wieder missen wollen. Gewebt oder von Hand gearbeitet, lassen Modelle wie die DELUXE-Teppiche MEMPHIS oder SAVANNAH Träume aus Tausend und einer Nacht wahr werden – in Wohnzimmer, Esszimmer, Schlafzimmer oder Büro.

Warum Teppiche nicht nur gut aussehen, sondern auch Wärme ins Wohnen bringen und welcher Teppich wo am besten passt

Die Suche nach dem passenden Teppich ist kinderleicht, wenn man sich an ein paar Regeln hält und erfahrenen Einrichtungsprofis glaubt. Tipps und Tricks, welches Modell infrage kommt, können da sehr hilfreich sein: Das A und O bei der Teppich-Auswahl ist das Festlegen der richtigen Größe, denn je nach Platzierung können wir mithilfe von Teppichen räumliche Trennungen schaffen oder auch auflösen. Im Wohnzimmer empfiehlt sich in der Regel ein Teppich, der 50 Zentimeter breiter ist als das Sofa oder der Sessel. Durch den Überstand an den Seiten kreiert man eine ästhetische Einheit. Faustregel: Ein Drittel des Teppichs sollte unter dem Möbel liegen. Das sorgt für Harmonie und verspricht wärmenden Wohlfühlfaktor.

DOPPELT SCHÖN: DER PERFEKTE TEPPICH

COLORADO STRIPE 971



Pendelleuchte LIMA, ca. Ø 15, H 120 cm

Styling-Tipp: Teppiche müssen nicht symmetrisch platziert werden – im Gegenteil. Der lässige Layer Look lebt geradezu von unterschiedlichen Strukturen und unperfekten Formaten. Ein abgerundeter Wollteppich zum Beispiel verleiht einem Ecksofa automatisch eine weichere Ausstrahlung. Bleiben Sie aber zugunsten der Harmonie jeweils in einer Farbfamilie. Generell geht der Trend bei Teppichen zu Naturmaterialien und -tönen. Von Cremeweiß über Grau bis zu Greige ist man damit immer auf der sicheren Seite, da diese Töne sich in nahezu alle Stile harmonisch einfügen lassen.



COLORADO CLASSIC 945



Sofa MR 9420, Stoff, verschiedene Module, ca. 340 x 410, H 80, T 103/171 cm

Couchtisch NELA, ca. L 120, B 70, H 36 cm



Kissen CORNER, recycelte PET-Flaschen, ca. L 45, B 45 cm



Plaid KNIT, Baumwolle, ca. L 130, B 170 cm



LED-Akku-Tischleuchte LUNA, ca. Ø 11, H 30 cm



Mit Ecken und Kanten oder rundum schön? Mit dem richtigen Teppich lässt sich unser Zuhause spielend leicht verschönern und strukturieren

Teppich SAVANNAH BERRY 598, 60 % Schurwolle, 40 % Viskose, verschiedene Maße



MACHEN MÖBEL GLÜCKLICH? DIESES SOFA IST DER BEWEIS. ZEIT, DASS AUCH SIE MR 365 IN IHR LEBEN LASSEN.

Kaum ein anderes Möbelstück entscheidet so sehr über unsere Lebensqualität wie das eigene Sofa. Es schenkt uns Geborgenheit, lädt zu einem Nickerchen ein oder ist der Mittelpunkt einer Party.

Bei der Wahl des richtigen Sofas sollten Sie deshalb von ganzem Herzen „Ja“ sagen können. Unsere Empfehlung: das Sofa MR 365. Denn dieses Modell vereint alles, was wir von einem hochwertigen Sofa erwarten – Komfort, Langlebigkeit und ein ansprechendes Design. Clevere Extras wie variable Kopfstützen oder das praktische Querschläfer-Element machen MR 365 zu einem Sofa, das sich Ihnen und Ihrem Leben immer wieder neu anpasst.





Komfort mit Köpfchen:
verstellbare Elemente
für entspannte Stunden

EIN GUTES SOFA BEDEUTET IMMER AUCH EIN STÜCK LEBENS- QUALITÄT.

Sofa MR 365 mit Querschläferfunktion und Stauraum,
Stoff Loop green, Metallfuß schwarz, matt, ca. 267 x 219, H 86 cm

Kissenbezug EASE
ca. 45 x 45 cm



Decke EASE
ca. 140 x 200 cm



Bei unseren Plaids
und Kissen stecken
Design und Qualität
gerne unter einer
Decke



Couchtisch FABIA
Platte Rauchglas, Metall-
gestell schwarz lackiert,
ca. Ø 80, H 40 cm



Beistelltisch NELA
 Platte Asteiche, Gestell RAL 9017
 Verkehrsschwarz, ca. L 37, B 38, H 63 cm



Couchtisch NELA
 Keramikplatte Oxido Ice, Gestell anthrazit,
 ca. L 120, B 70, H 36 cm



Couchtisch NELA
 Keramikplatte Nero, Edelstahlgestell,
 ca. L 80, B 80, H 32 cm



Couchtisch NELA
 Platte Asteiche, Metallgestell RAL 9017
 Verkehrsschwarz, ca. L 70, B 70, H 36 cm



Couchtisch JustB! CT100
 Wildeiche hell, furniert, geölt, Tablett fest
 montiert, ca. Ø 75, H 36 cm



Beistelltisch JustB! CT100
 Wildeiche hell, furniert, geölt, Tablett und
 Boden lose aufgelegt, Metallgestell anthra-
 zit, matt, ca. Ø 43, H 59 cm



Couch- und Beistelltisch FABIA
 Platten Rauchglas/Schmelzglas, 10 mm,
 Füße aus geformtem Stahl, Farben Titan bzw.
 Schwarz, ca. Ø 80, H 40/Ø 50, H 45 cm



Couchtisch FABIA
 Platte Keramik Porfido auf Klarglas 8 mm,
 Stahlgestell, schwarz lackiert, ca. L 90,
 B 90, H 36 cm



Couch- und Beistelltisch FABIA
 Platte Rauchglas, 8 mm, Tablett lose aufge-
 legt, Stahlgestell und Tablett pulverbeschich-
 tet, anthrazit, ca. L 75, B 75, H 40 cm



Beistelltisch FABIA
 Tablett lose aufgelegt, Stahlgestell und
 Tablett pulverbeschichtet, anthrazit,
 ca. L 35, B 35, H 47 cm



Beistelltisch FABIA
 Platte Keramik Porfido auf Klarglas 8 mm,
 Stahlgestell schwarz lackiert, ca Ø 40,
 H 40 cm



Couchtisch FABIA

Platte Rauchglas, Metallgestell schwarz lackiert, ca. Ø 80, H 40 cm



Couchtisch FABIA

Synchrondrehplatten, Klarglas 10 mm, Füße und Bodenplatte Stahl pulverbeschichtet, schwarz, ca. L 80/135, B 80, H 43 cm



Beistelltisch FABIA



Beistelltisch FABIA

Platte Schmelzglas kupfer, 12 mm, Metallgestell schwarz lackiert, ca. Ø 50, H 45 cm



Couch- und Beistelltisch FABIA

Platten Rauchglas, 12 mm, Metallgestelle schwarz lackiert, ca. Ø 80, H 40/Ø 50, H 45 cm



Couchtisch FABIA

Platte Rauchglas, Metallgestell bronze, ca. Ø 80, H 40 cm



UNSERE COUCHBEGLEITER

Sie sind praktisch, kompakt und sehen dabei richtig gut aus: Couch- und Beistelltische sind ein Muss für jedes Wohnzimmer und die perfekten Begleiter für Ihre Couch oder den Lesesessel. Unsere Modelle überzeugen zudem durch ihr reduziertes Design und bieten viel Abstellfläche für einen Kaffee, Coffee Table Books oder eine Vase mit frischen Blumen. Übrigens: Die Beistelltische machen auch im Homeoffice oder im Büro immer eine gute Figur.



Couchtisch FABIA MULTIPLO

Platte Keramik Calacatta, Metallfüße Chrom, Hochglanz, ca. L 90, B 70, H 45 cm



Couchtisch FABIA MULTIPLO

Klarglasplatten, Metallfüße perlgold, ca. L 110, B 70, H 45 cm



Verstellbare Rückenlehnen
und Kopfstützen sind ein
Markenzeichen dieses
cleveren Sofaprogramms

**MEHR BEINFREIHEIT:
DER PRAKTISCHE SITZVORZUG
ERWEITERT DIE SITZFLÄCHE
UND ERHÖHT DEN KOMFORT**



Sofa MR 270, Leder Cloudy kurkuma,
Metallfuß Hochglanz, Stahl verchromt,
ca. 225 x 293, H 87, T 107 cm



**Kissen EASE
und CORNER**
je ca. 45 x 45 cm
Decke EASE
ca. 140 x 200 cm



Ob gemütlicher Stoffbezug oder hochwertiges Leder – MR 270 ist in vielen verschiedenen Farbvariationen und Mustern erhältlich. Denn das Modell soll Ihren persönlichen Einrichtungsstil perfekt ergänzen. Besonders in Kombination mit den Kissen und Plaids aus unserem Programm zieht dieses Sofa alle Blicke auf sich und **wird garantiert der neue Lieblingsplatz in Ihrem Haus.**

SOFA MR 270: ZEIT FÜR ZWEISAMKEIT



Sofa MR 270, Leder Aurelia olive, Metallfuß pulverbeschichtet, schwarz, ca. 335 x 181, H 87, T 107 cm; Teppich SINFONIA 963 aus der DELUXE COLLECTION

EIN SOFA SETZT AKZENTE





Verstellbare Beinauflagen
für besonders entspannte
Momente



Sofa MR 1350
mit Kopfpolster- und
Armlehnenverstellung,
Leder barolo, Aluminium-
fuß poliert, ca. B 200,
H 88–109, T 117 cm;
Zubehör: motorische
Beinauflage



EIN SOFA, VIELE MÖGLICH- KEITEN



Sofa MR 1350 mit Kopfpolsterverstellung,
Leder Vivre desert, Alufuß schwarz,
ca. 297 x 229, H 88–109 cm



**Bequeme Rücken-
polster und praktische
Beinauflagen
in einem Modell**



COUCHEVOLUTION

Sie und Ihr Leben entwickeln sich immer weiter – und das Sofa gleich mit. Denn unser Sofa MR 1350 begeistert durch seine Anpassungsfähigkeit. Überzeugen Sie sich selbst und entdecken Sie intelligente Funktionen, die für immer neues Sitzvergnügen sorgen. Einfach. Komfortabel. Typisch Musterring.



*HIER SIND
WIR ZUHAUSE*



Kopf aus und Beine hoch: Entspannen kann so einfach sein

Mal ehrlich – will sich nicht jeder von uns ab und an so richtig fallen lassen? Mit dem Sofa MR 280 haben Sie auch als Single immer etwas zum Anlehnen oder Platz für den Partner.



Sofa MR 280, Leder Cloudy pearl, Metallfuß schwarz, ca. 275 x 177, H 98–114 cm; Zubehör: Wall-away-Funktion, motorische Sitz- und Rückenverstellung, Canape motorisch, Kopfpolsterverstellung motorisch, verstellbare Armlehnen





EINFACH GROßARTIG! GRENZENLOSER KOMFORT FÜR IHR WOHNZIMMER

Sie wollen mal so richtig die Füße hochlegen? Nur zu! Mit unserem Modell MR 285 genießen Sie maximale Beinfreiheit und können sich auch im Sitzen ganz entspannt zurücklehnen. Und damit Sie beim Design keine Kompromisse eingehen müssen, bieten wir Ihnen dieses Modell in ganz verschiedenen Varianten.

Entdecken Sie das
motorisch verstellbare
Canapé



Sofa MR 285, Leder Cloudy smoke, Metallfuß schwarz, ca. 173 x 354 x 217, H 85 cm; Zubehör: motorisches Canapé



**Verstellbare Kopfstützen
für individuellen Komfort
und Entspannung**

UNSER TRAUMSOFA: SIEHT GUT AUS, IST CLEVER UND BLEIBT GARANTIIERT JAHRELANG TREU

Sofa MR 285, Leder Rodeo charcoal, Metallkufe schwarz,
ca. B 188, H 87, T 99 cm; Zubehör: Wall-away-Funktion



**Kissenbezug
CORNER**
ca. 45 x 45 cm

Decke EASE
ca. 140 x 200 cm



**Dürfen auf keinem
Sofa fehlen: unsere
kuscheligen Kissen
und Plaids**



Couchtisch FABIA
Platte Rauchglas, 12 mm,
Metallgestell schwarz lackiert,
ca. Ø 80, H 45 cm



Sofa MR 4530, Stoff 10090 weiß JAB ANSTOETZ, Metallkufe geschwungen und Metallfuß, schwarz, matt, ca. B 339, H 86, T 96/137 cm

FLEXIBLE MULTI- TALENTE

Vielfalt hat einen Namen: MR 4530. Dieses Programm lässt Ihnen die Wahl aus ganz unterschiedlichen Farbnuancen, Fußvarianten und Sitztiefen. Passende Hocker und Kissen ergänzen dieses Modell und sind ebenfalls in verschiedenen Varianten erhältlich.

Elegante
Kufen und
Armlehnen



STATEMENT

Weiß ist keine Farbe. Weiß ist ein Statement – für Stil und Klarheit. Die Qualität der Stoffe unterstreicht diesen Anspruch und verleiht dem Sofa eine zurückhaltende Eleganz.



Das Sofa für wertvolle
Wohlfühlmomente

ZEITLOS

Ob zuhause oder im Büro: In seiner schwarzen Ausführung ist das Sofa MR 4530 die perfekte Wahl für all jene, die sich ein zeitloses Ambiente wünschen.



ZWEISAMKEIT

Sie haben wenig Platz oder suchen eine praktische Gästecouch? Auch als kompakter Zweisitzer macht dieses Sofa eine gute Figur und begeistert mit seinem Sitzkomfort Singles und Paare gleichermaßen.





**Kissenbezug
CORNER**
ca. 45 x 45 cm



**Kissenbezug
STRUCTURE**
mit Fransen,
ca. 50 x 50 cm

GEBEN SIE IHREM ZUHAUSE EINEN FRISCHEN LOOK – MIT STARKEN ACCESSOIRES

Sie suchen einen Wow-Effekt für Ihr Zuhause? Dann entdecken Sie unsere vielfältige Auswahl an Heimtextilien und Wohnaccessoires, um Ihrer Einrichtung einen aufregenden neuen Look zu verleihen. Je besser die Farben zueinander passen, desto einladender wirkt das Ambiente. Mit der kraftvollen Farbe Rot setzen Sie markante Akzente und bringen Wärme und Energie in Ihr Zuhause. Lassen Sie Ihrer Kreativität freien Lauf und gestalten Sie mit Leidenschaft.

Bettwäsche EASE, ca. 135 x 200 cm /
155 x 220 cm / 80 x 80 cm



Plaid KNIT
ca. 130 x 170 cm



**Die Heimtextilien sind
sorgfältig auf unsere
Möbel abgestimmt**

Decke EASE
ca. 140 x 200 cm



**Kissenbezug
GRAPHIC**
ca. 60 x 60 cm



Teppich BOSTON 466
aus der DELUXE COLLECTION



**Kissenbezug
LEAVES**
ca. 45 x 45 cm



Kissenbezug STRUCTURE
mit Fransen, ca. 50 x 50 cm

**KUSCHELOFFENSIVE
FÜR IHR ZUHAUSE!**



Sessel MR 9425
Stoff Velluti Whisky,
ca. B 70, H 80, T 84 cm



Sofa MR 2875

Stoff R 66/49 stone, Holzfuß
wenge, ca. B 220, H 82, T 91 cm

Lust auf mehr
Details? Dann
hier entlang!



DIE QUAL DER WAHL

Verschiedene Sitztiefen und Farbnuancen? Das ist längst nicht alles. Entdecken Sie unsere riesige Vielfalt an Sofa-Elementen, Armlehnen, Fußvarianten und Bezügen für Ihre individuellen Designideen.



Stoffvielfalt für individuelle und kreative Gestaltungen

14 Armlehnvarianten

5 Armlehnvarianten durchgehend



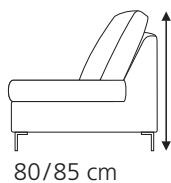
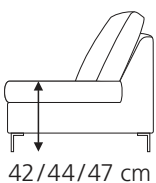
5 Armlehnvarianten bodenfrei/auf Füßen



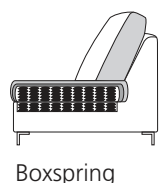
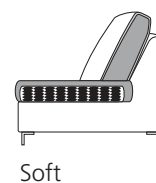
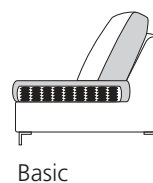
4 Funktions-Armlehnvarianten bodenfrei/auf Füßen/durchgehend



3 Sitzhöhen, 2 Sitztiefen, 2 Rückenhöhen



3 Sitzqualitäten



7 Fußformen





Egal, ob Sie sich entspannt zurücklehnen oder näher an den Couchtisch heranrücken möchten – mit dem Sofa MR 4615 haben Sie die Wahl aus verschiedenen Sitzpositionen.



**GENÜGENDE PLATZ FÜR
FREUNDE UND FAMILIE,
DIE DOCH MAL LÄNGER
BLEIBEN WOLLEN**



**Bieten Sie Ihrem Besuch
ein bequemes Gästebett
oder werden Sie selbst
zum Querschläfer**

Sofa MR 4615, Stoff Mono light grey, Metallfuß schwarz, matt, ca. 272 x 214, H 84–98, T 102–115 cm; Zubehör: manuelle Kopfteilverstellung, Rückentiefenverstellung, Querschläferfunktion; Teppich TE250, JustB! Teppiche

**ZEITLOSES
DESIGN FÜR IHR
WOHNZIMMER**

Sofa MR 9120, Leder Kenia grey, Metallfuß black, ca. 280 x 240,
H 83–101, T 100 cm; Zubehör: Relaxfunktion und motorische Kopfteil-
verstellung; Teppich OPERA 822 aus der DELUXE COLLECTION



*KOMFORT?
LÄSST SICH
KONFIGURIEREN!*

Die Relaxfunktionen sind versteckt. Dieses Sofa steht dennoch gerne im Mittelpunkt und sieht auch mitten im Raum fantastisch aus



Sofa MR 9120

Leder Montana black, Metallfuß brushed, ca. B 220, H 83–101, T 93–100 cm



Ungemütlich und etwas klobig? Ledersofas haben ein Imageproblem. Völlig zu Unrecht, wie unser Sofa MR 9120 beweist. Denn dieses moderne Ledersofa ist nicht nur optisch ein echtes Highlight, sondern überzeugt auch durch seine inneren Werte. Nur ein Beispiel sind die praktischen Funktionen, mit denen Sie das Sofa in eine Couch verwandeln, die selbst höchsten Komfort-Ansprüchen gerecht wird.



Sofa MR 1390, Stoff BeReal stone, Aluminiumfuß poliert, ca. 179 x 323 x 213, H 83–105, T 107 cm; Zubehör: Kopfteilverstellung, verstellbare Armlehne, Canapé mit motorischer Verstellbarkeit bis zur abgesschrägten Liegeposition, Querschläferfunktion, Funktionsablage; Teppich DIEGO 455 aus der DELUXE COLLECTION

Toben. Träumen. Turteln. Das Leben ist vielfältig. Gut, wenn Ihre Couch dann kein Spielverderber ist. Das Sofa MR 1390 zum Beispiel macht nicht nur optisch etwas her, sondern ist auch stabil verarbeitet und pflegeleicht. Der Stoffbezug erinnert an hochwertiges Leder und begeistert durch eine gedeckte Farbgebung, die dem Raum eine ruhige und entspannte Atmosphäre verleiht – auch dann, wenn es im Alltag hektisch wird.



**ENERGIE TANKEN
UND AKKUS
AUFLADEN –
HIER IST BEIDES
MÖGLICH**





**Kissenbezüge
PRISM und CORNER**
je ca. 45 x 45 cm

**Kissenbezug
STRUCTURE**
mit Fransen,
ca. 50 x 50 cm

Decke EASE
ca. 140 x 200 cm

Couchtisch JustBI CT100;
Teppich ENNJA STONE,
NORDIC DESIGN

**Einfach unzertrennlich:
der perfekte Sessel
zum Sofa**



**SICHER VERSTAUT
UND IMMER ZUR
HAND: PLATZ FÜR IHRE
DECKEN UND KISSEN**



Relaxsessel MR 1381, Leder Vivre
honey, Metallsternfuß schwarz,
ca. B 76, H 110, T 83 cm



Sofa MR 1380, Leder Vivre honey, Alufuß
schwarz, ca. 293 x 259, H 83, T 107 cm;
Zubehör: Kopfteilverstellung, Wall-away-
Funktion, Funktionsablage



Sofa MR 4580 mit manueller Sitztiefen- und Kopfteilverstellung,
Stoff Velvet blue grey, Metallfuß schwarz, matt,
ca. B 228, H 79–100 cm

WÄHLEN SIE AUS ...



ZWEISITZER

Einfach. Kompakt. Gemütlich. Auch als Zweisitzer ist das Sofa MR 4580 eine großartige Wahl für Singles oder Paare, die beim Komfort keine Kompromisse eingehen möchten.



Individuell
einstellbare
Sitztiefe



LOUNGE

Sie sollen sich nicht verbiegen. Das übernimmt unsere Couch für Sie. Denn die flexiblen Kopfstützen verwandeln dieses Modell in ein Lounge-Sofa, das auch dann bequem bleibt, wenn es einmal später wird.

SESSEL

Retro-Design ist ein zeitloser Klassiker. So wie dieser Sessel MR 4585. Machen Sie es sich gemütlich und genießen Sie die einzigartige Haptik der hochwertigen Stoffe und Bezüge.



Einfach mal die
Füße hochlegen.

Der praktische Hocker
macht's möglich

Sessel MR 385 mit manueller
Move-Funktion, Dickleder fango,
Metallkufe schwarz, matt,
ca. B 70, H 87-90, T 88-103 cm,
Hocker, ca. B 65, H 44, T 65 cm



Hochwertige Stoffbezüge oder pflegeleichtes Leder? Sie allein entscheiden. Denn das Material soll perfekt zu Ihnen und Ihrem persönlichen Einrichtungsstil passen. Kompromisse sind hier keine Option.

ÜBER DIE CLEVERE MOVE-FUNKTION LÄSST SICH DAS RÜCKENTEIL JEDERZEIT PER KNOPFD RUCK WIE GEWÜNSCHT EINSTELLEN



Sofa MR 385
Stoff Orlando light
grey, Metallfuß
chromglänzend, ca.
B 160, H 101/104,
T 90 cm



Decken und
Kissen für ein
gemütliches Flair



Kissenbezug EASE
ca. 45 x 45 cm

Decke EASE
ca. 140 x 200 cm



KLASSISCHER KOMFORT

Sofa MR 385, Stoff Loop black, Metallfuß schwarz, matt,
ca. 242 x 210, H 84 cm; Zubehör: motorischer Gesamtsitzauszug



📷 **#lebenmitmusterring**

„Beim Sofa war es uns sehr wichtig, möglichst die ganze Raumbreite auszunutzen, um genügend Platz für die ganze Familie zu schaffen. Das Sofa MR 9420 hat uns direkt mit seinem ansprechenden Design überzeugt, und die Möglichkeit, es individuell nach unseren Vorstellungen zusammenzustellen, war dann das entscheidende Pro-Argument.“

Ari @glueckhochfuenf



Systemsofa
mit unendlich
vielen Möglichkeiten
jetzt entdecken!



Sofa MR 9420, Stoff Viva Eden, Ziernaht Ton in Ton,
ca. 400 x 340, H 80–94, T 103–171 cm



PLATZ ZUM TRÄUMEN

SCHLAFZIMMER

Nie wieder mit dem falschen Bein aufstehen! Mit unseren Polster-, Holz- und Boxspringbetten kann dieser Traum endlich wahr werden. Jedes einzelne Modell aus unserem Sortiment bietet unvergleichlichen Schlafkomfort, hohe Flexibilität und ein ausgeschlafenes Design. Das Ergebnis sind Betten, die einen gesunden, erholsamen Schlaf ermöglichen und sich optimal an die Form Ihres Körpers anpassen. Kompakte Modelle für überzeugte Alleinschläfer sind ebenso Teil unseres Angebots wie großzügige Doppelbetten, in denen Sie und Ihr Partner gemeinsam Platz finden. Wir sind sicher: Bald machen Sie gerne den Tag zur Nacht.



Bett
MONTREAL




Boxspringbett ELIAS



ANCONIA



Polsterbett ELOS



Bett SAN DIEGO

**NIE WIEDER
MIT DEM
FALSCHEN BEIN
AUFSTEHEN!**



JOLINE



Bett MINTO



Boxspringbett EPOS



MADIVA



Boxspringbett FELINA




Bett JOVANNA

ABWECHSLUNG IM SCHLAFZIMMER

Entscheiden wir uns für ein Polster-, Holz- oder Boxspringbett? Welches Design soll das Modell haben und passt die Farbe des Stoffes zu unserer Schlafzimmereinrichtung? Sie haben die Fragen, wir haben die Antworten – mit einem Sortiment, so vielfältig wie Ihre Vorstellungen von einem traumhaft schönen Schlafzimmer. Denn unser Ziel ist einfach: Sie sollen genau das Bett bekommen, das zu Ihnen passt. Heute. Morgen.


Ein Leben lang.



Bett SORRENT



Boxspringbett DELANO



Bett SAVONA 2.0



Polsterbett BALINO



Bett ALIGA



Polsterbett DELPHI



Bett SALA



WELCHE ROLLE SPIELT DAS BETT FÜR UNSER WOHLBEFINDEN?

Schlaf ist gesund. So gesund, dass wir immerhin ein Drittel unserer Lebenszeit im Reich der Träume verbringen. Nur wenn wir richtig ausgeruht sind, können wir voller Elan in den Tag starten und dauerhaft leistungsfähig bleiben. Daher ist kaum ein Möbel so wichtig für unser Wohlbefinden

wie das Bett. Doch messen wir unserer Schlafstätte wirklich die Bedeutung bei, die sie verdient?

Die Versuchung ist groß, unser Geld vor allem in Dinge zu investieren, die auch für andere sichtbar sind – beispielsweise in schnittige Autos, schicke Kleidung oder exklusive Uhren. Wichtig ist aber, dass das Budget für eine ordentliche Schlafzimmereinrichtung nicht darunter leidet. Wenn es um die Anschaffung eines neuen Bettes geht, sollte die Devise nicht „so billig wie

möglich“ lauten, sondern „so komfortabel und ergonomisch durchdacht wie möglich“. Denn auf Dauer werden wir nur dann mit unserem Bett zufrieden sein, wenn es optimal auf unsere individuellen Schlafbedürfnisse abgestimmt ist!

Auf der rechten Seite finden Sie einige interessante Fakten, die verdeutlichen, wie wichtig unser Schlaf ist. Und damit auch unser Bett!



ÖFTER MAL DIE BETTWÄSCHE WECHSELN

Eine aktuelle Studie zeigt, dass 19 % der Deutschen ihre Bettwäsche mindestens einmal pro Woche wechseln, 41 % tauschen die Bezüge alle zwei Wochen aus. 40 % wechseln die Bettwäsche nur einmal im Monat oder noch seltener. Empfohlen wird, das Bett alle ein bis zwei Wochen frisch zu beziehen.

EIN 80-JÄHRIGER MENSCH HAT IN SEINEM LEBEN UMGEFÄHR 43.800 STUNDEN GETRÄUMT.

25

In jeder Nacht wachen wir ungefähr 25-mal kurz auf, ohne uns später daran zu erinnern.

Beneidenswert:

Einige Menschen haben die Fähigkeit des „Klarträumens“. Sie wissen also, dass sie träumen, und können ihre Träume aktiv mitgestalten.



EIN 75-JÄHRIGER MENSCH HAT IN SEINEM LEBEN UMGEFÄHR 100.000 TRÄUME GEHABT.



26,7

So viele Jahre hat ein 80-jähriger Mensch im Laufe seines Lebens durchschnittlich im Schlaf verbracht. Umgerechnet sind das 233.600 Stunden!

20
MINDESTENS 20-MAL PRO NACHT WECHSELN WIR DIE SCHLAFPOSITION.

SCHLAFPOSITIONEN

Rund 54 % der Erwachsenen schlafen am liebsten auf der Seite. Der Kopf sollte dabei allerdings durch das Kissen abgestützt werden, um ein Überstrecken der Halswirbelsäule zu vermeiden. Die Rückenlage ist für 37,5 % klarer Favorit. Sie gilt als besonders schonend für Wirbelsäule, Nacken und Schultern. Auch die Bauchlage hat ihre Vorteile: Sie vermindert den Druck auf die Bandscheiben. Allerdings befinden sich Kopf und Nacken dabei in einer Drehstellung, die zu Verspannungen führen kann.

2%

Richtige Langschläfer sind deutlich in der Unterzahl: Nur 2 % der erwachsenen Deutschen schlafen im Durchschnitt neun Stunden oder mehr.

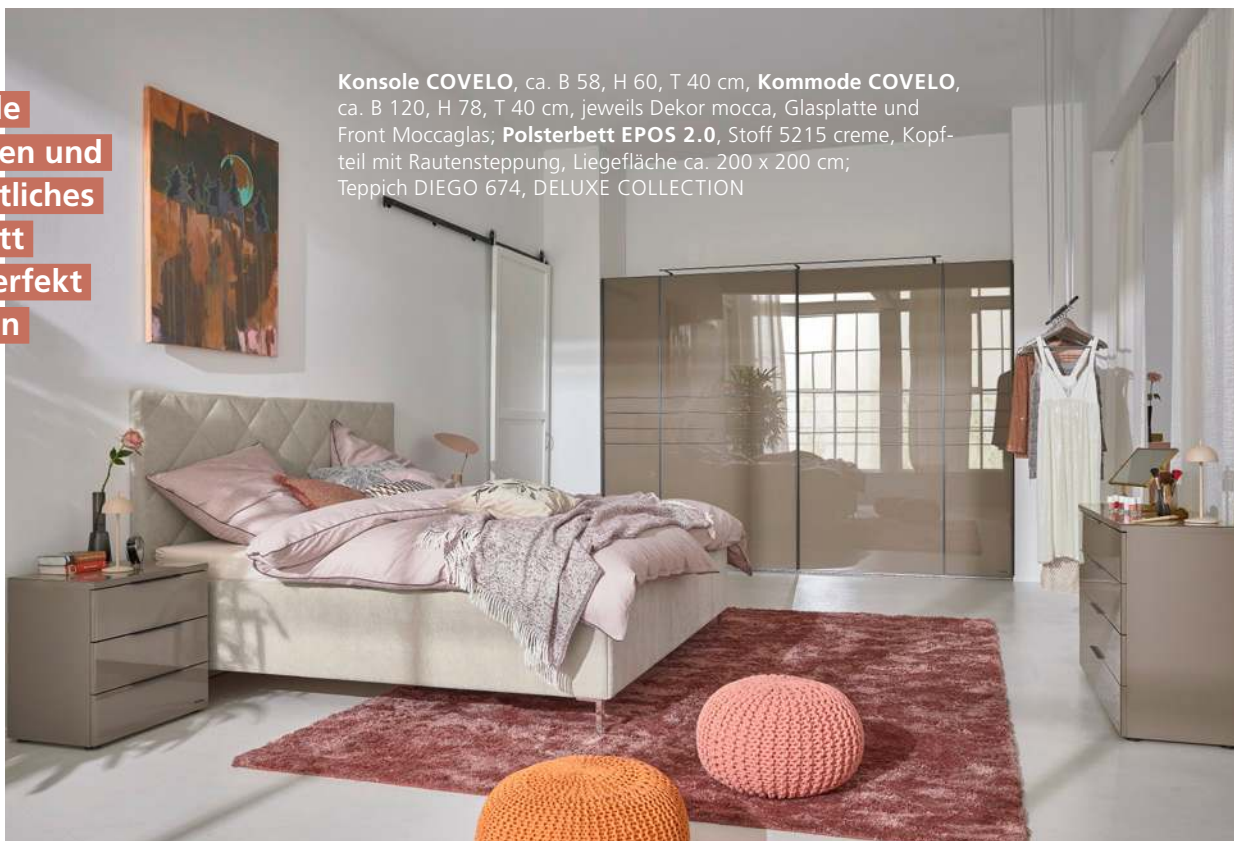
WELCHE BELEUCHTUNG DARF ES SEIN?



Kein Kleiderschrank von der Stange:
Bei COVELO ist höchste Individualität angesagt. Gestalten Sie die Glasfronten, Dekore und Beleuchtung – übrigens fernbedienbar – sowie die Inneneinteilung ganz nach Ihrem Geschmack.

**Strahlende
Glasfronten und
ein gemütliches
Polsterbett
passen perfekt
zusammen**

Konsole COVELO, ca. B 58, H 60, T 40 cm, **Kommode COVELO**, ca. B 120, H 78, T 40 cm, jeweils Dekor mocca, Glasplatte und Front Moccaglas; **Polsterbett EPOS 2.0**, Stoff 5215 creme, Kopfteil mit Rautensteppung, Liegefläche ca. 200 x 200 cm; Teppich DIEGO 674, DELUXE COLLECTION





Schwebetürenschränk COVELO,
2-türig, Korpus Dekor mocca, Front Moccaglas,
LED-Beleuchtung „Swingline“,
ca. B 323, H 240, T 68 cm

Schlafzimmer SAN DIEGO (Vorschlag 025), Dekor kieselgrau, Glas kieselgrau und havanna, bestehend aus Drehtürenschränk 6-türig, ca. B 300, H 216, T 58 cm, Komfortbett mit Polsterkopfteil in Kunstleder havanna, Bettseitenhöhe 48 cm, Liegefläche ca. 180 x 200 cm, Konsolen in schwebender Optik, ca. B 60, H 48, T 43 cm



Leuchtet immer in die gewünschte Richtung: die LED-Flexleuchte

WOHLFÜHLDESIGN MIT MEHRWERT

Mit ihrer schnörkellosen Formensprache und strahlenden Glasfronten bringt die Serie SAN DIEGO ein modernes Lebensgefühl in Ihren Schlafraum. Der Kleiderschrank präsentiert sich nicht nur von außen sehr aufgeräumt, auch sein Innenleben ist klar strukturiert. Die hochwertigen Details verdienen ebenfalls Beachtung: So korrespondiert der filigrane Chrombügel im Fußteil des Bettes perfekt mit den Chromgriffen und -leisten am Schrank und an den Beimöbeln. Hier passt wirklich alles zusammen!




Für jeden Look das Passende dabei – unsere Musterring Bettwäsche-Kollektion.

Schlafzimmer SAN DIEGO, Dekor havanna, Glas kieselgrau: Kommode, ca. B 149, H 82, T 42 cm, Drehtürenschränk 6-türig, ca. B 300, H 216, T 58 cm, Komfortbett mit Polsterkopfteil in Kunstleder kieselgrau, Bettseitenhöhe 48 cm, Liegefläche ca. 180 x 200 cm, Konsolen in schwebender Optik, ca. B 60, H 48, T 43 cm



EIN BEKENNTNIS ZU GESCHMACK, KOMFORT UND GEMÜTLICHKEIT

**Komfortbett
SAN DIEGO**
mit Polsterkopfteil
in Kunstleder havanna,
Dekor kieselgrau, Glas
havanna, Liegefläche
ca. 180 x 200 cm



**Das Besondere:
Die Betten haben
eine Komforthöhe
von 48 cm**

Welch ein Ausblick! Hier zu liegen – das fühlt sich an, als schliefte man unter freiem Himmel. Mit einem Bett aus Massivholz erleben Sie diese magische Verbundenheit mit der Natur noch intensiver!



Bett SAVONA 2.0 mit Polsterkopfteil in Kunstleder champagner, Liegefläche ca. 180 x 200 cm, Konsolen in schwebender Optik mit Schubkasten, Fronten Glas champagner, ca. B 60, H 48, T 43 cm, Hänge-Konsolenpaneele mit LED-Beleuchtung

Das richtige Kopfteil
für Anlehnsbedürftige:
Die gepolsterte Ausführung
im Farbton Champagner
sorgt für zauberhaftes
Kuschelfeeling



**Schwebetürenschränk
SAVONA 2.0**, 3-türig,
mittlere Tür Bianco-Eiche
massiv, äußere Türen Glas
champagner, ca. B 300,
H 217, T 67 cm

**MEHR PLATZ FÜR
IHRE LIEBLINGSSTÜCKE:
KONFIGURIEREN SIE
DEN SCHRANK GANZ
INDIVIDUELL**

Hochwertiges Massivholz
entfaltet eine wohlthuende
Aura, die unserem Bedürfnis
nach Entspannung und innerer
Balance entgegenkommt. Das
zeitlose Naturmaterial ist so
robust, dass Sie lange Freude
an Ihren Möbeln haben.

Drehtürenschränk JOVANNA, Lack weiß, Absetzung
Wildeiche massiv, ca. B 299, H 222, T 64 cm





Für diesen Schrank eine
Selbstverständlichkeit:
das geordnete Innenleben



AUCH BEI TAGESLICHT EIN ECHTER GEWINN

Warum sollte der Schlafraum optisch nicht genauso ansprechend daherkommen wie das Wohnzimmer? JOVANNA sorgt für ein Frischeerlebnis der besonderen Art: Lackflächen in strahlendem Weiß werden kombiniert mit Absetzungen in massiver Wildeiche. Ergebnis ist ein besonders helles, natürliches und freundliches Ambiente, in dem sich jeder auf Anhieb wohlfühlt. Die Wildeiche ist im Altholz-Design veredelt, was ihr eine spannende Oberflächenstruktur mit viel rustikalem Charme verleiht. Wenn das Tageslicht weicht, sorgt die stimmungsvolle Beleuchtung für eine wohlige Atmosphäre. Ergänzen Sie Schrank und Bett mit Kommoden Ihrer Wahl.

**VIEL RAUM FÜR IHRE
IDEEN. UND NOCH
MEHR RAUM FÜR DIE
DINGE DES ALLTAGS.
IM SCHRANK UND IM
BETTSCHUBKASTEN.**



**ORDNUNG
IM KLEIDER-
SCHRANK**



Schlafzimmer JOVANNA, Lack weiß,
Absetzungen Wildeiche massiv, Bett mit Holzkopfteil
und Fußteilblende, Liegefläche ca. 180 x 200 cm



📷 #lebenmitmusterring

„Was ich faszinierend finde: Obwohl die Wildeiche so schön rustikal wirkt, erscheint das gesamte Zimmer wunderbar leicht!“

Überzeugte Musterring Kundin



📷 #lebenmitmusterring

„Massivholz bringt Gemütlichkeit ins Schlafzimmer! Eiche ist längst ein Klassiker, Erle wird immer beliebter. Bei ANCONIA haben Sie die Wahl zwischen beiden Holzarten.“

Alexander Höner, Musterring
Geschäftsführender Gesellschafter / Produktmanager



**Erleben Sie Nacht
für Nacht die warme,
natürliche Aura
massiver Erle**

ANCONIA in Erle massiv: **Drehtürenschränk** 6-türig, ca. B 302, H 223, T 59 cm, **Liegenbett**, Liegefläche ca. 180 x 200 cm, **Konsolen** mit Schubkästen, ca. B 60, H 48, T 42 cm



Auch in Eiche erhältlich



Der Tag war lang, Sie haben sich den Schlaf redlich verdient? Dann freuen Sie sich auf ein einmaliges Ambiente: Mit ausdrucksstarken Massivholzoberflächen stellt unsere Schlafraumserie ANCONIA eine direkte Verbindung zur Natur her. Genießen Sie den unwiderstehlichen Duft nach Wald und Freiheit. Ob in Erle oder Eiche – der Raum verwandelt sich in einen Ort tiefer Entspannung. Sanfte Beleuchtungseffekte an Schrank und Bett unterstreichen diese besondere Atmosphäre. Auch auf praktische Extras wie den Bettschubkasten müssen Sie nicht verzichten.



VERWANDELN SIE IHR SCHLAFZIMMER IN EINEN ORT KUSCHELIGER BEHAGLICHKEIT!



Schicke Accessoires
LED-Akku-Tischleuchte LUNA, ca. Ø 11, H 30 cm; Kissen EASE, Farbe Rost, ca. 45 x 45 cm

Bett JOLINE, Lack graphit, Absetzungen
Wildeiche massiv, gebürstet, und Spaltholz,
Liegefläche ca. 180 x 200 cm



Drehtürenschränk JOLINE,
Lack graphit, Absetzungen Wildeiche
massiv, gebürstet, und Spaltholz,
ca. B 299, H 222, T 67 cm



**WÄRME,
BEHAGLICHKEIT
UND GANZ VIEL
STYLE: MASSIV-
HOLZ UND LACK
IM EINKLANG**

MEIN HIGHLIGHT FÜR SIE!
IHRE BETTINA ZIMMERMANN



📷 #lebenmitmusterring

*„Modernität und Gemütlichkeit
sind für mich kein Widerspruch.
JOLINE beweist, wie gut beides
miteinander zu vereinen ist!“*

Bettina Zimmermann, Schauspielerin
Musterring Markenbotschafterin

**AUSDRUCKS-
STARKES DETAIL:
DIE PRÄGNANTE
SPALTHOLZEINLAGE**



Schlafzimmer MINTO, Balkeneiche, Lack manhattan, 6-türiger Drehtürenschränk mit massiver Spalholzzeilnagel, ca. B 269, H 229, T 60 cm, Bett mit Polsterkopfteil in Stoff Verano, Liegefläche ca. 180 x 200 cm, Konsolen mit je zwei Schubkästen, ca. B 60, H 46, T 46 cm



Sie können oder wollen noch nicht schlafen?

Sie würden gerne noch ein Buch lesen, den Kindern eine Geschichte erzählen oder ein passendes Kleid für die nächste Party aus dem Kleiderschrank auswählen? Egal, was Sie vorhaben – mit einer stimmungsvollen LED-Beleuchtung rücken wir Sie ins rechte Licht und sorgen für die passende Atmosphäre.



Kommode MINTO mit Schubkästen in massivem Spalholz, ca. B 120, H 85, T 46 cm



**Zusammen oder doch
getrennt? Beides ist möglich**

Schluss mit unruhigen Bewegungen oder unregelmäßigen Schlafgewohnheiten. Entdecken Sie die Freiheit, Ihren Schlaf nach Ihren individuellen Bedürfnissen zu gestalten und gleichzeitig die Nähe zu Ihrem Partner zu genießen.



**SCHAFFEN SIE
DIE IDEALE
SCHLAFUMGEBUNG
FÜR IHRE
INDIVIDUELLEN
BEDÜRFNISSE**

Kommode, Ankleidebank
oder Frisiertisch – entdecken
Sie die vielen praktischen
Beimöbel!

Schlafzimmer SORRENT, Eiche massiv, Absetzung Schiefer-Nachbildung, bestehend aus Komfortbett in schwebender Optik, Liegefläche ca. 180 x 200 cm, Konsolen in schwebender Optik, ca. B 60, H 48, T 43 cm, Dreh-Falлтürenschrank 6-türig, mittlere Falлтüren mit Parsol-Bronze-Spiegel, ca. B 300, H 216, T 58 cm, Ankleidebank mit Polster in Kunstleder anthrazit, ca. B 120, H 46, T 40 cm; **Kommode** mit Schubkästen, Fronten in Eiche massiv, ca. B 141, H 86, T 43 cm



MUT ZUR LÜCKE




Komfort-Einzelbett SORRENT,
Eiche teilmassiv, Absetzung Schiefer-Nachbildung,
Liegefläche ca. 100 x 200 cm



Am Kopfteil des Bettes und an der Bauchbinde des Schrankes sorgen Lisenen im Farbton Anthrazit für einen spannenden Kontrast zur furnierten Balkeneiche. Die daraus resultierende Kassettenoptik verleiht dem Zimmer das gewisse Etwas.



MADIVA bietet einen natürlichen Look, viel Behaglichkeit und eine innovative Beleuchtung



EIN BEKENNTNIS ZU GERADEN LINIEN UND KLAREN STRUKTUREN



MADIVA in Lack weiß, Absetzungen Balken-
eiche furniert: **Bett**, Liegefläche ca. 180 x 200 cm,
Drehtürenschränk, ca. B 299, H 229, T 60 cm,
Kommode, ca. B 120, H 82, T 42 cm

GLANZVOLLER AUFTRITT



ANTIVO Drehtürenschränk 6-türig,
Lack schiefergrau, hochglänzend, Korpus
und Absetzungen Lack schiefergrau, matt,
ca. B 302, H 239, T 60 cm; Couchtisch
JustBI CT100; Teppich COLORADO
STRIPE 971, DELUXE COLLECTION



**NIE WIEDER
ZERKNITTERTE
HEMDEN!**



**Alles im Blick:
Ein Türöffnungs-
Sensor aktiviert die
Innenbeleuchtung**




LICHT AUS! SPOT AN!

Ein Kleiderschrank kann von außen noch so schön sein – die eigentliche Bewährungsprobe steht ihm bevor, wenn die Türen geöffnet werden. Die Schränke aus unserer Serie ANTIVO können dem gelassen entgegensehen: Sie überzeugen mit einem vielfältigen, gut sortierten Innenleben. Funktional durchdachtes Zubehör ermöglicht eine individuelle Ausstattung. Auch von außen machen die Schränke mit ihren Lackoberflächen in Weiß oder einem der drei verfügbaren Grautöne viel her. Ein interessantes Designelement stellt die auffällige LED-Außenbeleuchtung dar.

*„GUTER SCHLAF
IST DURCH
NICHTS
ZU ERSETZEN.
ER SCHENKT
UNS ENERGIE,
IST GESUND
UND GARANTIERT
GUTE LAUNE.“*

ORTHOMATIC 2.0: ALLES AUßER GEWÖHNLICH.

MATRATZEN




FEDERHOLZ- RAHMEN

Ganz schön ausgeschlafen: Die Kombination aus hochwertigen Federholzrahmen und bequemen Matratzen ist das Erfolgsgeheimnis hinter unserem Programm ORTHOMATIC 2.0. Und weil erholsamer Schlaf etwas ganz Persönliches ist, gibt es hier keine Standardlösungen. Im Gegenteil: Jede Komponente lässt sich flexibel an Ihre Bedürfnisse anpassen – von den Matratzen und Toppfern über Federholzrahmen in verschiedenen Größen bis hin komfortablen Kissen, die Kopf und Nacken optimal stützen. Sie wollen mehr über das ORTHOMATIC 2.0 erfahren? Über den QR-Code erhalten Sie viele weitere Informationen und können Ihren ganz eigenen Schlafbegleiter konfigurieren.



SCHLAF- ZUBEHÖR





STYLE STATEMENT

Schnörkellos und schick – die perfekte Liaison aus Komfort und Ästhetik! Nicht nur die auffallend schöne Unterkonstruktion macht dieses Polsterbett zu einer Augenweide. Auch die vielen zarten Farben, in denen es zu haben ist. Zur Wahl stehen außerdem vier schicke Kopfteile und zwei Fußvarianten, die in perfekter Optik mit dem Massivholzrahmen kombiniert werden können. Für reichlich Stauraum sorgt ein belüfteter Bettkasten. DELPHI ist auch als Boxspringbett eine tolle Erscheinung.

UND IHRE KOMBI?

DAS METALLISCHE

Ein **ausgesprochen moderner Look** entsteht, wenn ein Holzrahmen in Lack graphit mit einem Metallfuß in derselben Lackfarbe kombiniert wird. Das Material-Duo erzeugt einen tollen „Metall-auf-Metall-Effekt“.



Bettkasten für
mehr Stauraum!



DAS NATÜRLICHE

Die **Optik unseres Bettes DELPHI** wird durch das harmonische Zusammenspiel von Rahmen und Fuß geprägt. Für eine besonders natürliche Ausstrahlung empfehlen wir, beide Elemente im Farbton Eiche zu wählen.

DAS KOMBINIERBARE

Sie bevorzugen eine ausgewogene Mischung?

Kein Problem: Der Holzrahmen harmoniert bestens mit dem Metallfuß in Lack graphit. So entsteht eine natürliche Atmosphäre mit einem Hauch von Modernität.





#lebenmitmusterring

„Am skandinavischen Stil begeistert mich vor allem diese unaufgeregte Form der Gemütlichkeit, die auch für die handgeknüpften Teppiche aus der Kollektion NORDIC DESIGN typisch ist. Sie bestehen aus kuscheliger Wolle, verbreiten viel natürlichen Charme und passen einfach zu jeder Einrichtung. Darüber hinaus sind sie extrem robust und pflegeleicht!“

Birgit Kemner, Musterring
Produktmanagement Teppiche



NORDIC DESIGN

Mehr Informationen zur Teppichkollektion
finden Sie hier!





DANILLA GREY



ENNJA WHITE



ENNJA STONE



ILVY WHITE



LILLA GRAPHITE



LILLA NAVY



NORVIN IVORY



NORVIN CHARCOAL



VILLUM IVORY



VILLUM CHARCOAL



ZAKO CREAM



ZAKO BLUE



📷 **#lebenmitmusterring**

„Unser Bett ist ein echter Blickfang und der kuschelige Mittelpunkt unseres Schlafzimmers. Seit 4 Jahren begleitet es uns und wir sind nach wie vor total zufrieden und würden uns wieder dafür entscheiden. Trotz seiner Größe strahlt es eine Eleganz aus und fügt sich harmonisch in unsere Einrichtung ein.“

Verena @daslaesstsicheinrichten



Boxspringbett FELINA CASE, Stoff D 041 grau, Kopfteil 3 „Fledermaus“, Matratzenbezug in Möbelstoff, Box-Untergestell mit Stauraum, Liegehöhe ca. 61 cm, Liegefläche ca. 180 x 200 cm



Plaid KNIT



Stuhl PICARA,
Kissen CORNER



BOXSPRING AT ITS BEST

Gönnen Sie sich maßgeschneiderten Schlafkomfort! FELINA stellt fünf verschiedene Liegequalitäten zur Wahl, denn schließlich unterscheiden sich die Anforderungen von Mensch zu Mensch. Außerdem sind mit BASIC, CASE, FLY und MOTOR vier Ausstattungsvarianten erhältlich. Scannen Sie für weitere Infos einfach den QR-Code!



Bettensystem mit außergewöhnlicher Gestaltungsvielfalt

BALINO bietet das Beste aus zwei Welten: Sie haben die Wahl zwischen einem bequemen **Boxspringbett** und einem nicht minder komfortablen **Polsterbett**. Finden Sie heraus, welches Schlafsystem besser zu Ihnen passt. Wie auch immer Sie sich entscheiden: Im Zusammenspiel mit unseren Heimtextilien erreicht Ihr Kuschelparadies den Gipfel der Gemütlichkeit!

Boxspringbett BALINO

Stoff Joyce grey, Kopfteil 109 cm hoch, Metallfuß schwarz, Liegefläche ca. 180 x 200 cm; Beistelltisch JustB! CT100; Tischleuchten LIMA; Teppich TE250, JustB! Teppiche

BOXSPRINGBETT MIT KUSCHEL- AUSSTATTUNG



Bettwäsche EASE

Kissen, ca. 80 x 80 cm,
Bettdecke, ca. 135 x 200
oder 155 x 220 cm



Genial gemütlich:
Kissen, Decken und
Bettwäsche aus unserer
Heimtextilien-Kollektion

Kissen PRISM

ca. 45 x 45 cm



Decke FURRY
ca. 140 x 200 cm



Kissen CORNER

ca. 45 x 45 cm

EINE OASE DER BEHAGLICHKEIT



Polsterbett DELANO, Stoff Yunus beige,
Kopfteil gesteppt mit umlaufendem Keder,
Holzfuß massiv, eichefarbig, Liegefläche ca.
180 x 200 cm; Konsole COVELO; Teppich
ILVY, NORDIC DESIGN

WOHIN MIT ÜBERSCHÜSSIGEN DECKEN, KISSEN UND SONSTIGEM KRIMSKRAMS, WENN DER KLEIDERSCHRANK SCHON BIS OBEN HIN VOLL IST?




**Kuschelkissen
und Decken dürfen
nicht fehlen**



Polsterbett DELANO
mit belüftetem Bettkasten
und zusätzlichem Stauraum.
Einfach hochklappen!



**Kissen EASE
und BRICK,**
je ca. 45 x 45 cm,
Decke EASE,
ca. 140 x 200 cm



Polsterbett DELANO,
Kopfteil glatt mit umlaufendem Keder

Zum Glück bietet das Polsterbett DELANO nicht nur ein attraktives Design und hervorragenden Komfort, sondern auch viel Stauraum. Entscheiden Sie sich für den belüfteten Bettkasten, und Sie werden immer ausreichend Platz zur Verfügung haben. So bleibt das Schlafzimmer stets aufgeräumt und wunderschön!



Kommode
ALIGA



Musterring
Heimtextilien



Samtweicher
Stoff verwöhnt
die Sinne

„Um abends richtig zur Ruhe zu kommen, ist eine harmonische Umgebung im Schlafzimmer das Wichtigste. Überflüssiger Schnickschnack hat dort nichts verloren, damit man immer einen ruhigen Blick hat. Alles braucht einen festen Platz, sodass es schnell verstaut ist.“

Marie-Sophie Pauly, Musterring
Social-Media-Managerin



Sessel und Hocker
MR 2490



BEI NACHT EINE KUSCHELOASE. BEI TAG EINE AUGENWEIDE.

Polsterbett EPOS 2.0, Stoff 5216 creme,
Kopfteil mit Rautensteppung, 130 cm
hoch, integrierter Bettkasten, Chromfuß,
Liegefläche ca. 180 x 200 cm; Zubehör:
Kissen und Plaid; Konsolen ALIGA;
Teppich COLORADO CLASSIC 945,
DELUXE COLLECTION



WOHNEN WIE CARMUSHKA



Polsterbett ELOS, Stoff 9895 creme
JAB ANSTOETZ, Kopfteil II, weich gepolstert
mit doppeltem Stehsaum, Metallfuß anthra-
zit, Liegefläche ca. 200 x 200 cm



📷 #lebenmitmusterring

„Mein Schlafzimmer ist mein harmonischer Wohlfühlort im eleganten Hotel-Look. Jedes Detail wurde sorgfältig ausgewählt, von den hochwertigen Materialien bis zur Ton-in-Ton-Gestaltung. Ein Raum, der mich jeden Tag mit einem Gefühl von Ruhe und Geborgenheit empfängt. Hier finde ich die perfekte Balance zwischen Luxus und Gemütlichkeit – ein Ort, der mir ein Lächeln auf die Lippen zaubert.“

Carmen @carmushka



**Schminkbereich
KARA-FRAME**
Front und Korpus
Lack cashmere,
matt, je ca. B 90,
H 21, T 30 cm

Teppich MALIBU 420
aus der DELUXE
COLLECTION



**HARMONISCHE
ATMOSPHÄRE
DURCH TON-IN-TON-
GESTALTUNG**

Beistelltisch FABIA
ca. Ø 38, H 48 cm



**LED-Leuchte
LUNA**



Stuhl TAVIA
Stoff 16070 creme
JAB ANSTOETZ,
ca. B 62, H 86,
T 66 cm



Decke EASE, ca. 140 x 200 cm,
Kissen STRUCTURE mit Fransen,
ca. 50 x 50 cm, **Kissen CORNER**,
recycelte PET-Flaschen, ca.
45 x 45 cm

DAUNEN ODER FASERN: WAS PASST BESSER ZU IHNEN?



MUSTERRING HEIMTEXTILIEN
Mehr Informationen zur Kollektion
und zu Bettwaren finden Sie hier!



Wie man sich bettet, so schläft man. Bettdecke und Kissen verdienen daher eine genauere „Betrachtung“.

Kissen MOONZ,
Baumwolle, Füllung:
3D-Hohlfasern,
ca. 80 x 80 cm

Nackenstützkissen NECKZ,
Baumwolle, feiner Daunen-Batist,
Füllung Winterseite: weiße neue
Daunen, Klasse 1, Sommerseite:
Comforel-Soft-Markenfaser mit
kühlendem Vlies, ca. 80 x 40 cm,
Höhen 6 oder 8 cm

Ganzjahresdecke MOONZ,
Baumwolle, feiner Daunen-
Batist, Füllung: feine hoch-
bauschtige 3D-Hohlfasern, in
allen gängigen Maßen



Sommerdecke PREMIUMZ,
Baumwolle, feiner Daunen-
Batist, Füllung: weiße neue
Gänsedaunen, Klasse 1,
in allen gängigen Maßen



AUF DEN INHALT KOMMT ES AN

Das gilt für Bettwaren in besonderem Maße. Unsere Kissen und Bettdecken sind mit **Daunen oder Fasern** erhältlich. Daunen sind angenehm leicht und weich, sie ermöglichen eine gute Luftzirkulation und besitzen zugleich die natürliche Fähigkeit, Wärme zu speichern. Alternativ ist eine Füllung mit feinen Hohlfasern möglich. Sie sind ebenfalls weich und flauschig, auch in puncto Luftzirkulation und Wärmeregulierung überzeugen sie auf ganzer Linie. Unsere Daunen- und Faserfüllungen sind gleichermaßen gut für Allergiker geeignet, da die engmaschigen Hüllen ein Eindringen von Milben oder Pollen verhindern.

Ganzjahresdecke DREAMZ,
Baumwolle, feiner Daunen-Batist,
Füllung: weiße neue Daunen, Klasse 1,
in allen gängigen Maßen



**BEI UNS
FINDEN SIE
PFLEGELEICHTEN
KUSCHELKOMFORT
FÜR ERHOLSAME
NÄCHTE!**



📷 #lebenmitmusterring

„ELIAS hat mir bei der Gestaltung alle Freiheiten gelassen. Jetzt habe ich genau das Bett zu Hause, das ich immer gesucht habe!“

Überzeugte Musterring Kundin

Boxspringbett ELIAS, Stoff 8700 creme
JAB ANSTOETZ, Kopfteil 115 cm hoch,
Unterfederung in schwebender Optik,
Liegefläche ca. 180 x 200 cm, Zubehör:
Kissen und Plaid

SYSTEM- VIELFALT

Ob als Polster- oder Boxspringbett: Mit ELIAS kreieren Sie eine Ruhezone ganz nach Ihrem Geschmack. Kombinieren Sie Ihr Lieblingskopfteil mit einer passenden Fußvariante, wählen Sie aus über 250 erlesenen Stoffen den gewünschten Bezug – fertig ist Ihr Traumbett.

ELIAS

Das Kopfteil prägt die optische Anmutung eines Bettes. Wie wäre es mit dieser in der Mitte geteilten Variante, die durch eine tiefgezogene horizontale Naht zusätzlich strukturiert wird?

Boxspringbett, Stoff 8433 grau, Kopfteil 4, seitlich bezogene Partnermatratze, Blende anthrazit; Zubehör: Topper, Kissen, Plaid



ELIAS

Die abnehmbaren Kissen verleihen diesem geradlinigen Kopfteil eine besonders kuschelige und gemütliche Note. Mit dem schlanken Designfuß erscheint das Bett außerdem leicht und elegant.

Polsterbett mit Stauraum, Stoff 8705 taupe, Kopfteil 2, Rundfuß schwarz

ELIAS

Eine Ziegelsteppung ist das charakteristische Merkmal dieses Kopfteils. Das Muster erinnert an Steine in einem Mauerwerk und strukturiert die Oberfläche auf einfache, aber dekorative Weise.

Boxspringbett, Stoff 9564 mint, Kopfteil 3, seitlich bezogene Partnermatratze, Stützfüße schwarz; Zubehör: Topper, Kissen, Plaid



Beleuchtung
per Lichtleiste



ELIAS

Dieses Bett lebt von seinem mittig geteilten Kopfteil, das sich an den Seiten in einem elegant geschwungenen Paneel fortsetzt. Die chromglänzende Kufe sorgt für einen modernen Touch.

Boxspringbett, Stoff 8726 dunkelgrün, Kopfteil 5 optional mit Aurabeleuchtung, geschwungenes Paneel in Möbelstoff mit Glasboden, seitlich bezogene Partnermatratze, Metallkufe chromglänzend; Zubehör: Topper, Kissen, Plaid



EIN GUTER START

FLUR UND GARDEROBE

Der erste Eindruck ist von entscheidender Bedeutung und bietet keine zweite Chance. Für Sie ist das erfreulich, denn unsere Vorschläge zur Gestaltung von Flur, Diele und Garderobe schaffen eine gemütliche Atmosphäre, in der Sie und Ihre Familie sich sofort zuhause fühlen werden. Selbst wenn es manchmal etwas chaotisch zugeht, bieten intelligente Aufbewahrungsideen ausreichend Platz für Schuhe, Kleidung und andere Utensilien wie Regenschirme und Schlüssel. Besonders wertvoll ist dies, wenn der Eingangsbereich eher klein ist. Unsere Möbelserien von Musterring umfassen daher Kommoden, Wandelemente, Schuhschränke, Spiegel und Garderoben – alles, was Sie für ein einladendes und angenehmes Ambiente in Ihrem Flur benötigen, wo sich Ihre Familie zuhause fühlt!



WARM WELCOME: **UNSER FLUR ALS VISITENKARTE**



KARA-FRAME-DIELE in Lack oxidrot,
Kommoden KARA-FRAME in Lack rosewood

Helle Farben, dezente Deko
und sanfte Beleuchtung
sorgen für gute Stimmung –
jeden Tag aufs Neue

**UNSER EINGANGSBEREICH
VERMITTELT DEN ERSTEN
EINDRUCK – SOWOHL FÜR
GÄSTE ALS AUCH FÜR UNS –
WESHALB ES SICH LOHNT,
SEINE EINRICHTUNG GUT ZU
PLANEN. WIE MACHEN WIR
DAS BESTE DARAUS?**

Wer sich mit der Gestaltung seines Flurs beschäftigt, steht am Anfang meist vor vielen Fragen, die die Entscheidung für passende Möbel nicht unbedingt leicht machen. Es wird aber relativ einfach, wenn man die wichtigsten Fragen im Vorwege klärt: Wie viel Stauraum brauche ich, um einen aufgeräumten Eingangsbereich zu schaffen, ohne dass der erste Blick auf herumstehende Schuhe oder achtlos liegen gelassene Taschen fällt? Für welche Siebensachen, die ich beim Herausgehen mitnehme, benötige ich feste Plätze? Wie schaffe ich eine gute Atmosphäre, trotz der Funktionalität des oft kleinen Raums? Und zum Beispiel: Wie kann ich den Flur optisch vergrößern?

DER ERSTE UND LETZTE SCHRITT GILT IMMER DEM FLUR

In puncto Atmosphäre macht das richtige Licht eine Menge aus. Indirekte Beleuchtung oder kleine Tischlampen sorgen automatisch für Behaglichkeit. Auch ein weicher Teppich vermittelt ein gutes Gefühl beim Nachhausekommen und vermag kleine Räume optisch zu strecken. Für die optische Vergrößerung des Flurraums bieten

sich auch Spiegel an, die wir auch für den letzten Blick vorm Verlassen der eigenen vier Wände bestens gebrauchen können. Und bei der Deko gilt wie so oft: Weniger ist mehr. Ein bis drei Deko-Elemente bieten sich für die Raumgestaltung je nach Größe gut an, zum Beispiel eine schöne Blüte, eine Duftkerze oder Wandbilder.

Setzt man auf geschlossene Schränke oder Kleiderhaken und Ablagen? Je nachdem, was verstaut werden soll, bietet sich entweder das eine oder das andere an. Das wilde Gewusel aus Sneakern und Stiefeln lässt sich dezent in Schuhschränken unterbringen. Die hübsche Handtasche dagegen darf dekorativ neben den Mantel an den Kleiderhaken. Für Ruhe sorgen feste Plätze

für Schlüssel, Sonnenbrillen, Hundeleinen und Co. Wer kennt das nicht: Sobald man es eilig hat, scheinen genau diese Dinge, ohne die wir nicht loskönnen, zuverlässig unauffindbar. Um dann nicht sämtliche Jacken und Taschen durchsuchen zu müssen, bieten sich unter anderem Boxen oder Hängekörbe an, in denen diese Dinge direkt beim Ankommen auch wieder abgelegt werden. Und dann gibt es noch die Sachen, an die wir beim Herausgehen unbedingt denken wollen: der Brief, der noch abgegeben werden muss, oder das ausgeliehene Buch. Hierfür ist ein fester Platz wie eine Kiste an der Tür hilfreich. So bleibt nichts vergessen, aber wir gehen trotzdem aufgeräumt los.



Wer will schon vom Chaos begrüßt werden? Schuhe, Taschen, Hut und Mantel finden in praktischen Flurmöbeln ihren festen Platz. Das erspart langes Suchen und damit auch eine Menge Stress.



Die perfekte Garderobe
Mit großem Spiegel und Paneel, einer Schuhkommode und einem zusätzlichen Hängeschrank, wo alles schnell und bequem griffbereit liegt, steht oder hängt.
KARA-FRAME-DIELE in Asteiche und Lack grau Hochglanz





WILLKOMMEN IM SCHÖß DER FAMILIE! MIT KARA-FRAME-DIELEN STELLEN SIE SICHER, DASS DIE GEMÜTLICHKEIT NICHT ERST IM WOHNZIMMER BEGINNT.



Schick und zweckmäßig

Kommode KARA-FRAME (73978), Lack atlantikblau, Gestell schwarz, matt, ca. B 62, H 140, T 40 cm

**Auch im Flur verbreiten
Einzelmöbel aus unseren umfangreichen Systemprogrammen viel
Charme und Ausdruckskraft**



SIE HABEN DEN FLUR, WIR DIE PASSENDE MÖBEL

Nicht nur im Wohn- und Essbereich hat KARA-FRAME mit seinem filigranen Rahmen und einer schier unglaublichen Anpassungsfähigkeit bereits viele Anhänger gefunden. Als eigenständige Dielenserie verhilft das System auch dem Flur zu neuem Glanz – und das passgenau auf den jeweiligen Grundriss zugeschnitten. Eine Riesenauswahl an trendigen Lackfarben und Holzönen zählt ebenso zu den Stärken von KARA-FRAME-DIELEN wie die außergewöhnliche Bandbreite an verfügbaren Einzeltypen. Keine Frage: Diese Möbel sind ein Gewinn für Ihren Flur und das perfekte Empfangskomitee für Ihre Gäste!

Familientauglich

Garderobe (74036), Lack brillantgrau, Griffe schwarz, matt, Sitzkissen in Stoff Willow horizon, ca. B 228, H 217, T 40 cm



Keine Macht dem Chaos:
ODESSA ist ein akribischer
Ordnungshüter, hier findet
einfach alles seinen Platz

ODESSA SORGT FÜR EINEN HERZLICHEN EMPFANG

Sie suchen eine Dielenserie mit großem Programmumfang und flexiblen Planungsmöglichkeiten? Dann ist ODESSA bestimmt Ihr Fall! Mit über 100 Einzelelementen bietet die modular aufgebaute Garderobe für jeden Raum eine geeignete Lösung. An alles ist gedacht – vom Schuhschrank über clevere Schubkasteneinteilungen bis zur Hänge-Schlüsselablage. Außerdem stehen über 40 Farbtöne für die Oberflächengestaltung zur Wahl – von dezent bis bunt. Dazu eine behagliche LED-Beleuchtung, und der Flur verwandelt sich in eine Wohlfühlzone mit ganz viel Style.



Frisch-fröhliche Begrüßung

Garderobe (DVZ01), Dekor cotton, Glas felsgrau,
Griffe anthrazit, Sitzkissen Webstoff anthrazit,
ca. B 240, H 200, T 40 cm

Aufgeräumt und immer ordentlich

Garderobe (DVG31), Dekor Natureiche-Nachbildung, Glas hellgrau, Griffe und Kufen anthrazit, Sitzkissen Webstoff grau, ca. B 260, H 200, T 40 cm



#lebenmitmusterring

„Bei unseren Dielenserien achten wir nicht nur auf Funktionalität, sondern auch auf eine frische, zeitgemäße Optik.“

Markus Knysok, Musterring
Produktmanager



*„GUTES DESIGN,
CLEVERE
STAURAUUMIDEEN
UND EINE ECHTE
WOHLFÜHL-
ATMOSPHERE:
IHR NEUES BAD
IST EIN
ALLROUNDTALENT.“*

ENTDECKEN SIE ZEITLOSE DESIGNS UND AKTUELLE TRENDS



Haben Sie unseren
Badkatalog schon? Nein?
Dann jetzt hier ganz einfach
kostenlos bestellen!



Morgenmuffel oder Frühaufsteher? Wie wir in den Tag starten, entscheidet sich im Bad. Hier wagen wir einen ersten Blick in den Spiegel, entspannen unter einer heißen Dusche und schenken uns und unserem Körper etwas Zuneigung – Stichwort Self Care. Entsprechend liebevoll sollte auch das Design Ihres Bades sein. Durchdachte Möbel mit viel Platz für kuschelige Handtücher oder Ihre Pflegeutensilien sind ebenso wichtig wie ein stimmungsvolles Lichtkonzept. Erst dann wird aus dem Badezimmer eine Wohlfühloase, auf die wir uns jeden Tag aufs Neue freuen – am Morgen und am Abend. Bei Musterring stellen wir Ihnen mit unserem extra Bad-Katalog daher ausgeschlafene Design-Ideen für Ihr Bad vor, die Sie inspirieren und begeistern werden. Und wer weiß: Vielleicht sind auch Sie bald freiwilliger Frühaufsteher?



FÜR LANGE SOMMERABENDE

TERRASSE UND BALKON

Lust auf einen Kurzurlaub im eigenen Zuhause? Sie möchten Garten und Balkon aus dem Winterschlaf erwecken und sich eine Auszeit im Grünen gönnen? Uns geht es ganz genauso! Deshalb bieten wir Ihnen eine riesige Vielfalt an Gartenmöbeln und Outdoor-Leuchten, mit denen Sie die schöne Jahreszeit so richtig genießen können. Vom robusten Esstisch für das Frühstück im Freien über gemütliche Lounge-Sofas bis hin zur passenden Beleuchtung und wetterfesten Teppichen finden Sie in unserem Sortiment alles, was Sie für die Einrichtung von Garten, Terrasse oder Balkon brauchen. Unsere Möbel überzeugen dabei nicht nur durch ihr Design, sondern sind auch besonders langlebig und halten Wind und Wetter zuverlässig stand. So können Sie dem nächsten Sommergewitter ganz gelassen entgegensehen.





FREILICHT Den Haag



FREILICHT Madeira



FREILICHT Schweden



FREILICHT Den Haag – Tisch mit Synchronauszug,
Massivholzplatte und Einlage Teakleisten massiv, gebürstet, Gestell Aluminium pulverbeschichtet, anthrazit, ca. L 180/240, H 76, B 95 cm

Couchtisch-
kombination



FREILICHT Madeira



FREILICHT Madeira

FÜR DRAUßEN GEMACHT

Ein entspannter Grillabend mit Freunden gehört zum Sommer einfach dazu. Mehr als genug Platz für Speisen und Getränke bieten unsere Outdoor-Tische, die teilweise mit wenigen Handgriffen erweitert werden können. Diese sind in verschiedenen Formen erhältlich und auch für den Balkon oder die Terrasse geeignet. Für stimmungsvolles Licht nach Sonnenuntergang sorgen unsere Outdoor-Lampen, die in vielen unterschiedlichen Farbnuancen erhältlich sind. Ideal auch für alle, die gerne abends im Garten ein Buch lesen oder auf dem Balkon noch etwas arbeiten möchten.



FREILICHT Madeira




FREILICHT England



FREILICHT Portugal



LED-Akku-Tischleuchte LUNA,
indoor und outdoor verwendbar (IP-Schutzart 65),
verschiedene Ausführungen, Ø 11 cm, H 30 cm



Code scannen
und mehr über das Outdoor-
Programm FREILICHT erfahren!



FREILICHT Menorca



LED-Akku-Laterne GRACE



FREILICHT Portugal



FREILICHT Spanien

Bistrotisch mit klappbarer Tischplatte,
Teak oder HPL, Gestell Edelstahl pulverbe-
schichtet, schwarz, ca. Ø 95, H 75 cm



FREILICHT Italien

Beistelltisch mit grauer Kordel-
bespannung, ca. Ø 36, H 42 cm
und ca. Ø 43, H 46 cm,
passend zu FREILICHT Ibiza



FREILICHT Formentera

Sitzfläche und Tischplatte
Teak gebürstet mit
Baumkante



FREILICHT Madeira



FREILICHT Rotterdam

FREILICHT Holland



HELMOND-OUTDOOR



HELMOND-OUTDOOR



HELMOND-OUTDOOR



HELMOND-OUTDOOR



FREILICHT Stockholm



FREILICHT Ibiza



FREILICHT Ibiza



FREILICHT Rom



FREILICHT Amsterdam



FREILICHT Amsterdam



Loungegruppe FREILICHT Madeira,
hochwertiger Outdoor-Stoff CLEAN-ACTIVE, Rücken und
Gestell Aluminium, Sitz- und Couchtischplatte HPL-Lamellen



FREILICHT Rom



FREILICHT Amsterdam



FREILICHT London



FREILICHT Madrid



Loungegruppe FREILICHT Madeira,
hochwertiger Outdoor-Stoff CLEAN-ACTIVE, Rücken und Gestell
Aluminium, Sitz- und Couchtischplatte Robinienholzlamellen massiv

IHRE PERSÖNLICHE CHILLOUT-ZONE

So eine Picknickdecke ist zwar romantisch, wird aber irgendwann doch etwas unbequem. Damit Sie Ihre Terrasse, den Balkon oder Garten stundenlang mit maximalem Komfort genießen können, haben wir eine tolle Auswahl an stylischen Sitzgelegenheiten im Sortiment. Diese eignen sich für große Gärten, machen aber auch auf kompakten Balkonen eine ganze Menge her. Entdecken Sie robuste Outdoor-Stühle, laden Sie Freunde in Ihren Lounge-Bereich ein oder legen Sie ganz einfach allein die Füße hoch. Sie haben es sich verdient!



FREILICHT Ibiza



FREILICHT Amsterdam



FREILICHT Madeira



FREILICHT Rom



AB AN DIE FRISCHE LUFT: **IM SOMMER AM LIEBSTEN DRAUßEN**

LIEBLINGSPLÄTZE IM GRÜNEN

Jedes Jahr dasselbe: Sobald die Temperaturen es zulassen, wollen wir raus – und das am liebsten so oft wie möglich – mit unserer Familie, mit Freunden, mit Nachbarn oder auch mal einfach nur mit unserer Zeitung. Also Schirm auf, Sonnencreme auf die Haut und Lounge-Sessel raus.

Wer im Haus aktuelles Design und Komfort liebt, muss darauf in seinem Outdoor-Bereich nicht verzichten. Im Gegenteil. Der eigene Garten, die Terrasse oder der Balkon lassen sich mit einer großen Auswahl an modernen Outdoor-Möbeln spielend leicht in ein zusätzliches Zimmer verwandeln. Interior-Trends wie Naturmaterialien – allen voran Holz, Korb oder Jute – wirken besonders unter freiem Himmel und gepaart mit Pflanzengrün beruhigend schön. In Kombination mit sanften Cremefarben oder satten Grüntönen entstehen so herrlich luftige Outdoor-Räume. In Garten & Co. können wir heute nahezu alle unsere Wohnbereiche abbilden: Sommer-Wohnzimmer, Outdoor-Essbereich, Garden Office oder Yoga-Freiraum.


WHEN THE LIVING IS EASY – SOMMERFEST IM GARTEN

Neben einem robusten Tisch für Grillgut, Salate und ähnliche Köstlichkeiten bedarf es für gelungene Zusammenkünfte und Sommerfeste im Garten nicht viel: schöne Stühle, auf denen man gern lange sitzt, lässige Lounge-Möbel, Chill-Musik oder Grillenzirpen ... Für sommerliche Abendatmosphäre sorgen Mückenschutz, Laternen oder dimmbare LED-Lampen, Kissen und gegebenenfalls ein Outdoor-Teppich. So feiern wir den Sommer – am liebsten jeden Abend.

Outdoor-Must-have:

**Die dimmbare LED-Akku-Tischleuchte
LUNA sorgt in 8 Trendfarben für die
perfekte Wohlfühlatmosfera**





Anpassungsfähig –
Tisch mit Synchronauszug

SUNDOWNER- ATMOSPHÄRE

Auf der Rennpiste gibt Maxi Götz ständig Vollgas, doch in seiner Freizeit sucht er Entschleunigung. An sonnigen Tagen genießt er seine Auszeiten am liebsten auf der Terrasse oder dem Balkon. Diesem Beispiel sollten wir alle folgen: einfach mal die Augen schließen, die frische Luft einatmen und loslassen. Mit komfortablen Outdoor-Möbeln wird jede Stunde im Freien zu einer Form der Meditation. Genießen wir die Pole-Position der Gemütlichkeit!

FREILICHT Tisch Den Haag,
Stuhl Amsterdam; LED-Akku-Tischleuchte LUNA;
Outdoor-Teppich BARI, wetterfest und UV-beständig



📷 **#lebenmitmusterring**

*„So ein Rennfahrerleben
kann ganz schön hektisch sein.
Entspannung finde ich daheim –
nicht nur im Haus, sondern auch
auf der Terrasse!“*

Maximilian Götz, Motorsport-Profi



FREILICHT Tisch Holland, Bank Rotterdam, Stuhl Amsterdam



FREILICHT Tisch Schweden, Stuhl Stockholm



Einzelstuhl FREILICHT Madeira.
ca. B 72, H 80, SH 40, T 83, ST 56 cm,
Ausführung wie Loungegruppe

DAS EIGENE FREILUFTPARADIES VERWIRKLICHEN



Loungegruppe FREILICHT Madeira
CLEAN-ACTIVE-Stoff, Sitzplatte HPL-
Lamellen, beton, Rücken und Gestell
Aluminium pulverbeschichtet, anthrazit,
ca. 332 x 260 cm, H 80, T 83 cm



Couchtisch FREILICHT Madeira,
Tischplatte HPL-Lamellen, beton,
Gestell Aluminium pulverbeschichtet,
anthrazit, ca. L 140, B 83, H 37 cm;
Outdoor-Teppich BARI

INDEX

MUSTERRING

WOHNBUCH

2023–2024

A			
Anconia	186		
Antivo	196		
B			
Badmöbel	226		
Balino	206		
C			
Covelo	178		
D			
Delano	208		
Delphi	200		
Deluxe Collection	138–141		
E			
Elias	216		
Elos	212		
Epos	210		
F			
Fabia	144		
Fabia Multiplo	145		
Felina	204		
Freilicht	230–239		
G			
Grace	231		
H			
Heimtextilien	60, 126, 156		
Heimtextilien, Bettwaren	214		
Helana	70		
Helmond	66–69, 71		
Helmond-Outdoor	232		
J			
Joline	188		
Jovanna	184		
JustB! CT100	29, 33–35, 144		
JustB! PM100	28, 29		
JustB! SC100	32, 33		
JustB! SP100	30		
JustB! SP500	30, 31		
JustB! TE100	29, 33, 34		
JustB! TE150	31, 34		
K			
Kanto	108–111		
Kara-Frame	78–87		
Kara-Frame-Diele	220–223		
Kara-System	52, 96–99		
Kira-System	90–95		
L			
Leuchtenkollektion	88		
Luna	231		
M			
Madiva	194		
Minto	190		
MR 251	130		
MR 260	132–135		
MR 261	130, 134		
MR 270	146		
MR 276	131		
MR 280	150		
MR 281	130		
MR 285	152		
MR 365	142		
MR 370	128		
MR 375	136		
MR 376	129, 130, 136		
MR 385	168		
MR 1350	148		
MR 1380	165		
MR 1381	130, 165		
MR 1390	164		
MR 1391	130		
MR 2050 / T 2050	62		
MR 2340	120		
MR 2490	122–125		
MR 2875	158		
MR 4530	154		
MR 4580	166		
MR 4585	130, 167		
MR 4615	160		
MR 9120	162		
MR 9310	131		
MR 9420	170		
MR 9425	131		
N			
Navarra	48		
Nela	144		
Nevio	54		
Nordic Design	202		
O			
Odessa	224		
Orthomatic 2.0	198		
P			
Picara	58		
Pinero	52		
Portland	106		
Puerto	106		
Q			
Q-Media 2.0	102		
S			
San Diego	180		
Savona 2.0	182		
Sigra	100		
Sorrent	192		
T			
Tamina	56		
Tavia	44–47		
Thabea	64		
Tiama	50		
Trevio	104		



IMPRESSUM

Verantwortlich für den Inhalt

Musterring International
Josef Höner GmbH & Co. KG
Hauptstraße 134–140
33378 Rheda-Wiedenbrück
Germany
Tel.: +49 (0)5242 59201
Fax: +49 (0)5242 592-149
info@musterring.de
www.musterring.com



Konzept, Gestaltung, Produktion

Service House, Rheda-Wiedenbrück

Fotografie

Vogelsänger Studios, Lage
Trendwerk Studios, Horn-Bad Meinberg
Benjamin Janzen, Bielefeld

© Adobe Stock Fotos auf den Seiten:
36, 47, 72, 80, 104, 107, 110, 112, 172,
192, 218, 228

Text

plan ALPHA, Rheda-Wiedenbrück
Blume PR, Hamburg
Gruenewaelder PR, Bielefeld

Druck

Sattler Premium Print GmbH,
Bad Oeynhausen

Unsere unverbindlichen Preisempfehlungen finden Sie online auf www.musterring.com. Alle in diesem Katalog aufgeführten Maße sind Circaangaben. Vereinzelt Programmänderungen während der Laufzeit des Wohnbuchs können nicht ausgeschlossen werden. Stand 08/2023

© Copyright 2023–2024
Musterring International
Josef Höner GmbH & Co. KG

INFOS, TIPPS

MEHR VON MUSTERRING

So umfangreich unser Wohnbuch auch sein mag – leider reicht der Platz nur für eine kleine Auswahl an aktuellen Programmen. Mehr Inspiration und einen vollständigen Überblick über unsere Kollektion finden Sie auf unserer Homepage unter www.musterring.com. Hier können Sie sämtliche Preis- und Typenlisten herunterladen, in digitalen Katalogen blättern und den nächstgelegenen Handelspartner ermitteln. Unser Online-Magazin bietet darüber hinaus eine Fülle an spannenden Themen rund ums Wohnen.



Auf unserer Website finden
Sie umfassende Informationen
zu uns und unserer Kollektion:
www.musterring.com



Shop und Infos:
www.gallery-m.de

TOPMODERN EINRICHTEN

Bei der modernen Einrichtungsmarke „GALLERY M branded by Musterring“ kommen Designliebhaber voll auf ihre Kosten: Die geradlinigen Produkte orientieren sich am schnörkellosen Chic der italienischen Formensprache. Fortschrittlichste Produktionstechnologien und -materialien bürgen für eine hohe Produktqualität. Die Möbel bringen also beste Voraussetzungen mit, um zu einem Teil der Familie zu werden.

JUNG, KREATIV, STYLISCH

Mit diesen Begriffen lässt sich das Profil der Marke „set one by Musterring“ in aller Kürze umschreiben. Wer Spaß an trendigen Einrichtungslösungen hat, findet hier spannende Anregungen für seine ganz persönliche Bühne des Lebens. Die Möbel sind schnell verfügbar und können über einen Online-Marktplatz jetzt auch bequem vom Sofa aus bestellt werden.



Wohntrends entdecken:
www.set-one-by-musterring.de





Musterring

**Musterring International
Josef Höner GmbH & Co. KG**

Hauptstraße 134-140
33378 Rheda-Wiedenbrück
Germany
Telefon +49 (0)5242 59201
info@musterring.de

www.musterring.com